



Opinion:



MEDLEMSUNDERSØKELSE FOR DEN NORSKE KIRKE

BORG BISPEDØMME

RAPPORT, OKTOBER 2023

Henrik Høidahl // Maria Rosness

Innhold

Om undersøkelsen	3
Kapittel 1 Medlemskap og segmentering	5
Kapittel 2 Deltakelse	13
Kapittel 3 Oppfatninger om Den Norske Kirke	28
Kapittel 4 Informasjon og kontakt med kirken	38
Kapittel 5 Kirkens betydning	48
Kapittel 6 Personlig tro og tro i det offentlig rom	56
Kapittel 7 Verdisyn og samfunnsspørsmål	66
Kapittel 8 Kirkevalget	73




Prosjektinformasjon



OPPDRAGSGIVER

Den norske kirke
Jorunn Strand Askeland



METODE

Webundersøkelse. Utvalg trukket fra Norstatpanelet.



FORMÅL

Undersøkelse blant kirkens medlemmer om bl.a. holdninger og erfaringer knyttet til Den norske kirke.



MÅLGRUPPE

Medlemmer av Den norske kirke (ca. 62 % av Norges befolkning).
15 år og eldre.



GJENNOMFØRING

Datainnsamlingen er gjennomført i perioden 13.09 – 05.10.2023.

Hovedkontakt:
Henrik Høidahl, hh@opinion.no



UTVALG

Representativt befolkningsutvalg, totalt 6204 respondenter hvorav 3838 er medlem av kirken.

I Borg består utvalget av 1236 respondenter, hvorav 700 er medlem. Resultatene er vektet på kjønn og alder.



Utvalgsbeskrivelse

Befolkningsrepresentativt utvalg med totalt 6204 intervjuer, hvorav 3838 er medlem i Den norske kirke.

I Borg bispedømme består utvalget av totalt 1236 respondenter, hvorav 700 er medlem i Den norske kirke.

Feilmarginen varierer mellom $\pm 1,6$ og $3,7$ prosentpoeng, avhengig av prosentfordeling.

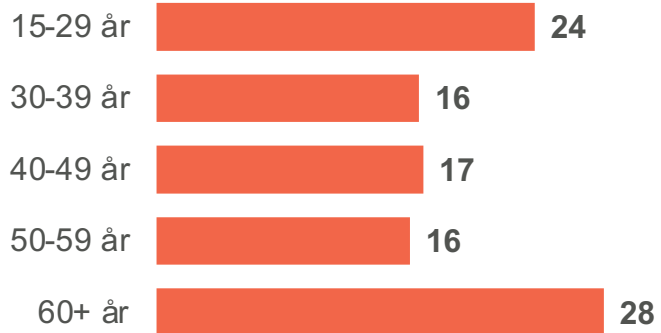
Resultatene er vektet på kjønn, alder.

Alle tall i rapporten er i **prosent**.

KJØNN



ALDER



The background is a soft-focus landscape featuring a church with a prominent spire on the left, a line of trees in the middle ground, and a bright sun on the right creating a lens flare. Several overlapping teal circles of various sizes are positioned in the upper right quadrant of the image.

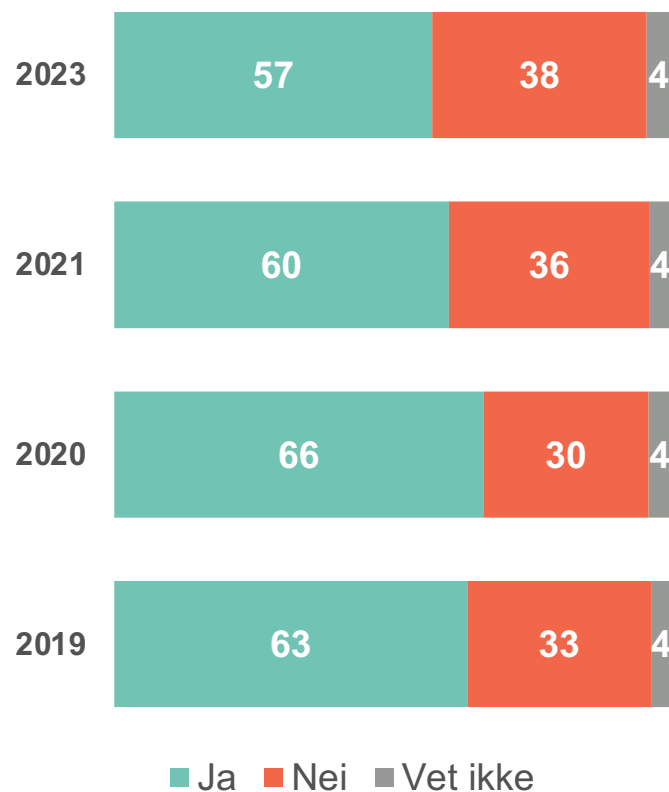
KAPITTEL 1

Medlemskap og segmentering




Signifikant nedgang i andel medlemmer fra 2020 til 2023

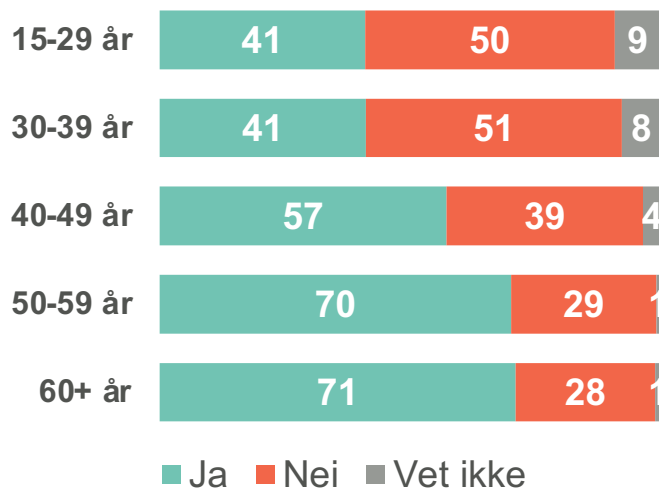
ANDEL MEDLEMMER I BORG 2019-2023



KJØNNSFORDELING



ALDERSFORDELING



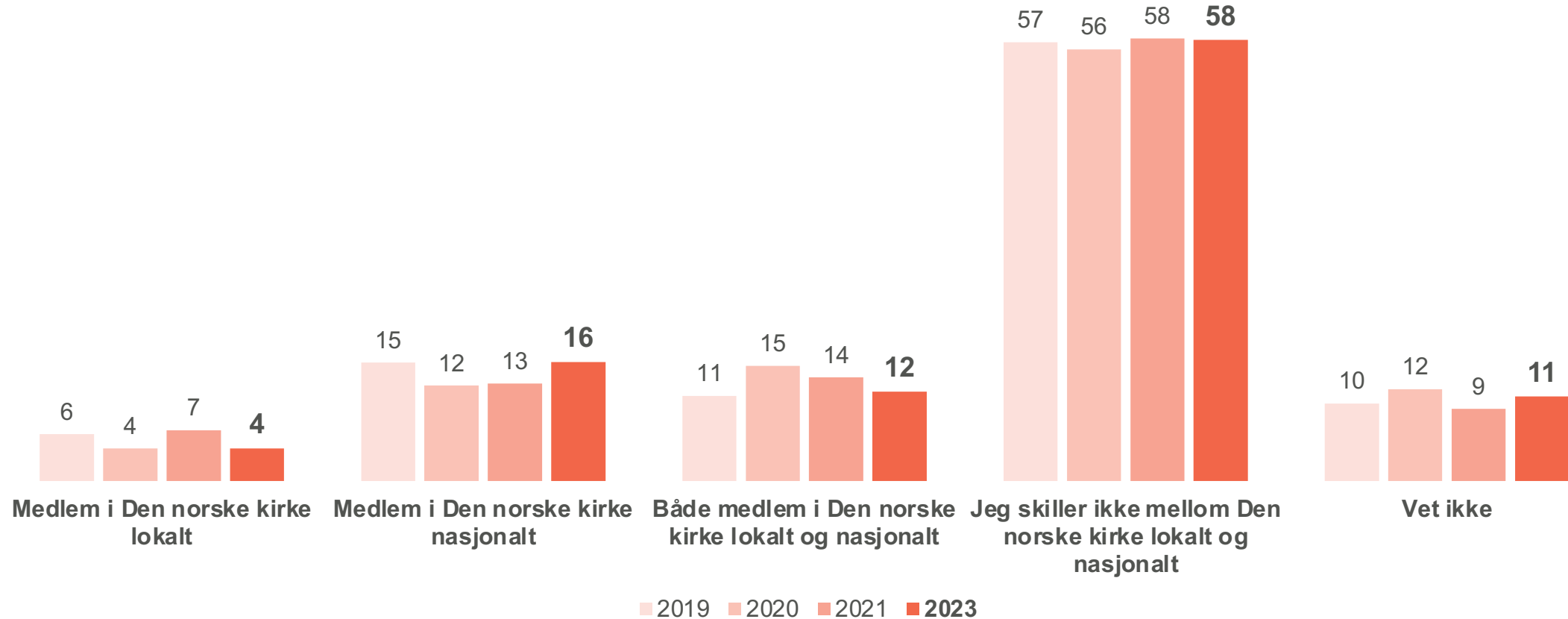
Overordnet ser vi at andelen som oppgir at de er medlem i Den norske kirke, har falt fra 2020 til 2023. Endringen er statistisk signifikant.

På bakgrunnsvariabler, kommer det frem at det er noen klare forskjeller blant både kjønn og aldersgrupper. Det er signifikant flere kvinner enn menn som oppgir at de er medlem.

Vi ser også at det er lavere andeler som er medlem blant de yngste aldersgruppene. Blant de i alderen 15-29 år og 30-39 år, er det 41 % som oppgir at de er medlem. Deretter ser vi et tydelig hopp i andel medlemmer blant de i alderen 40-49 år, med 57 %. Vi ser også at det er signifikant flere i de to yngste målgruppene som oppgir at de ikke vet om de er medlem eller ikke.



Over halvparten skiller ikke mellom Den norske kirke lokalt og nasjonalt – stabilt siden 2019



n= 700

? Tenker du at du i hovedsak er...



Segmenteringsmodell

Medlemmene er delt inn i tre grupper, avhengig av tro og kirkebesøk.

- **Rød gruppe:** Avvisende til tro, besøker sjelden eller aldri kirken.
- **Gul gruppe:** Åpen for tro og/eller besøker kirken flere ganger i året.
- **Grønn gruppe:** Troende, besøker kirken ofte.

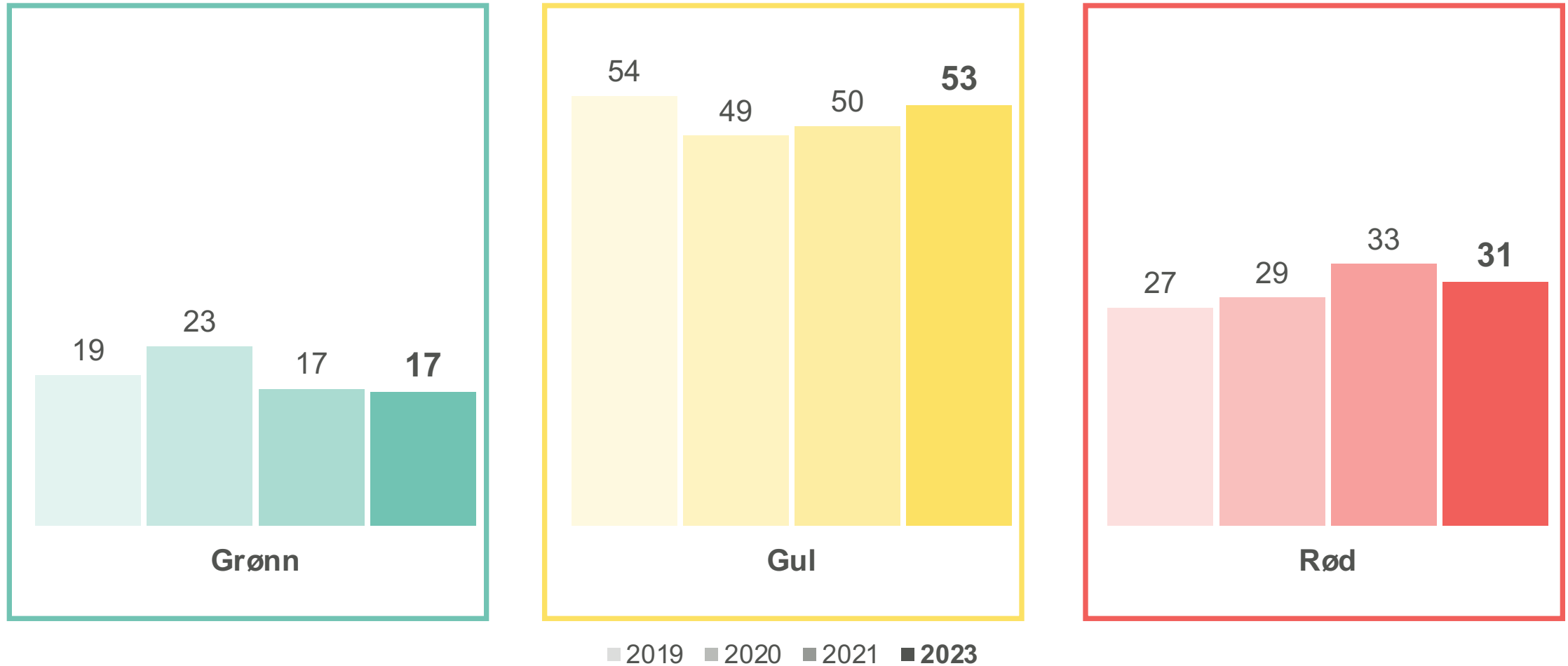
Segmenteringsmodellen	DELTAKELSE (antall besøk siste 12 måneder)				
TRO PÅ GUD	Ingen	1	2-5	6-12	13 +
Jeg er så sikker som jeg kan være på at Gud ikke finnes					
Jeg tror ikke på Gud, men det kan være jeg tar feil					
Jeg tror av og til på Gud, og av og til tror jeg ikke på Gud					
Jeg tror på Gud, men jeg tviler					
Ja, jeg er så sikker som jeg kan være på at Gud finnes					

Merknad

Merk at spørsmålet om deltakelse ble justert i 2020 sml. med 2019 for å fange opp og inkludere digital deltagelse – i lys av koronapandemien. Spørsmålet/segmentene er dermed ikke direkte sammenlignbare i 2021/2020 vs. 2019.



Segmentfordelingen blant medlemmene



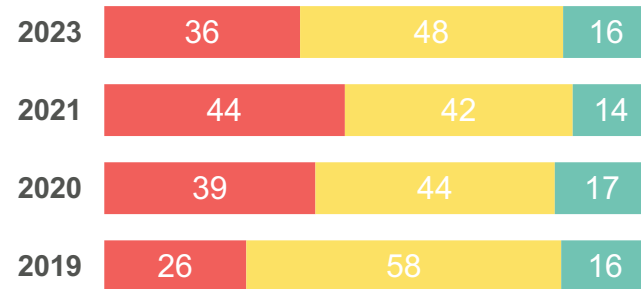
n= 700

? Segment

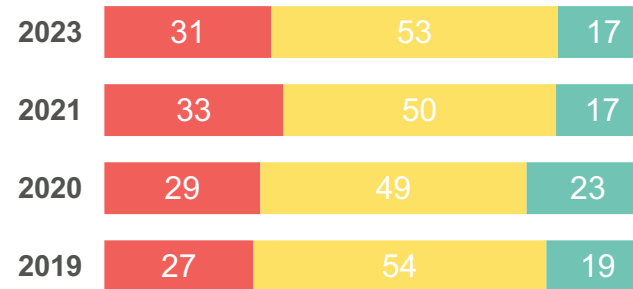


Segmentfordeling per bispedømme

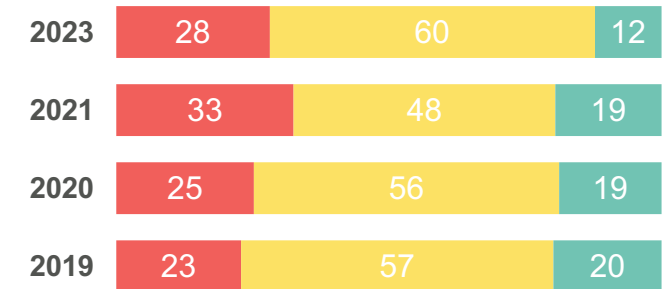
OSLO



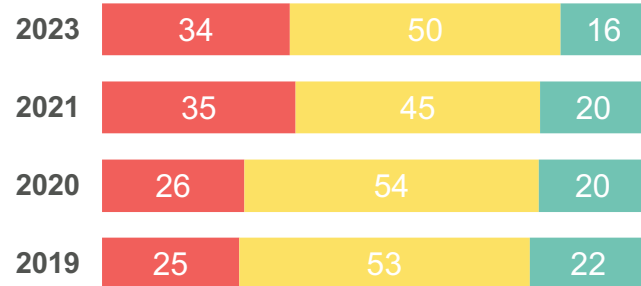
BORG



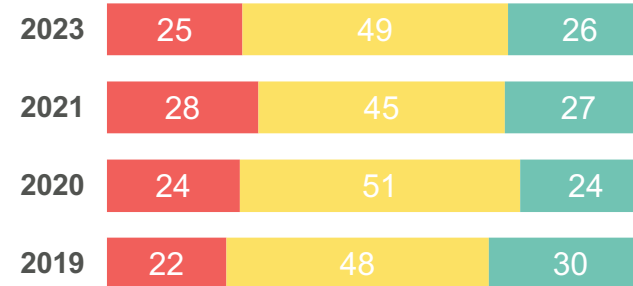
HAMAR



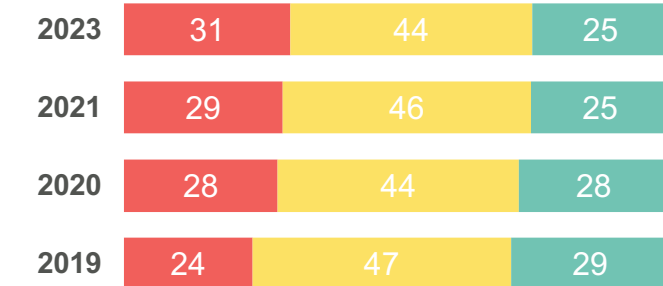
TUNSBERG



AGDER

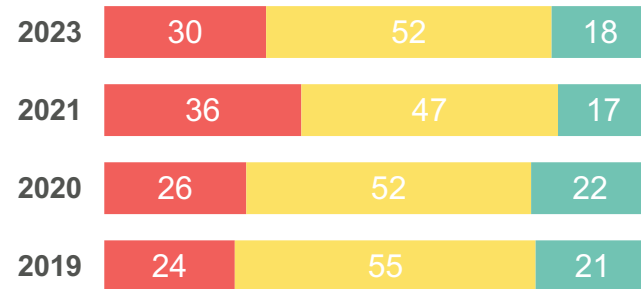


STAVANGER

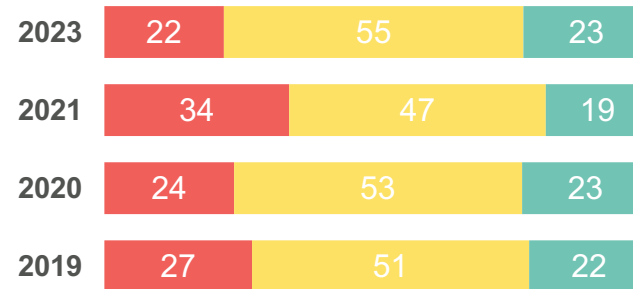


Segmentfordeling per bispedømme

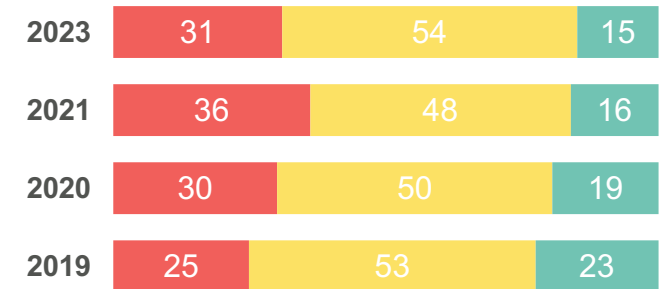
BJØRGVIN



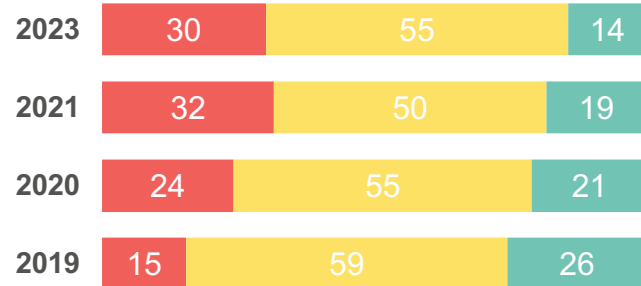
MØRE



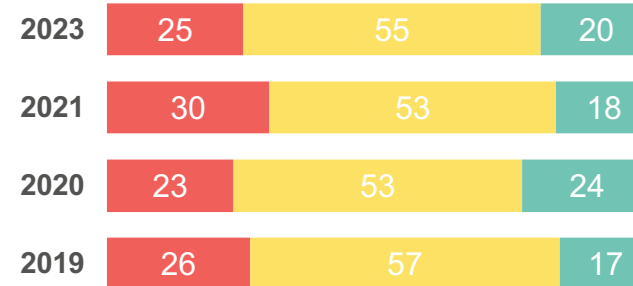
NIDAROS



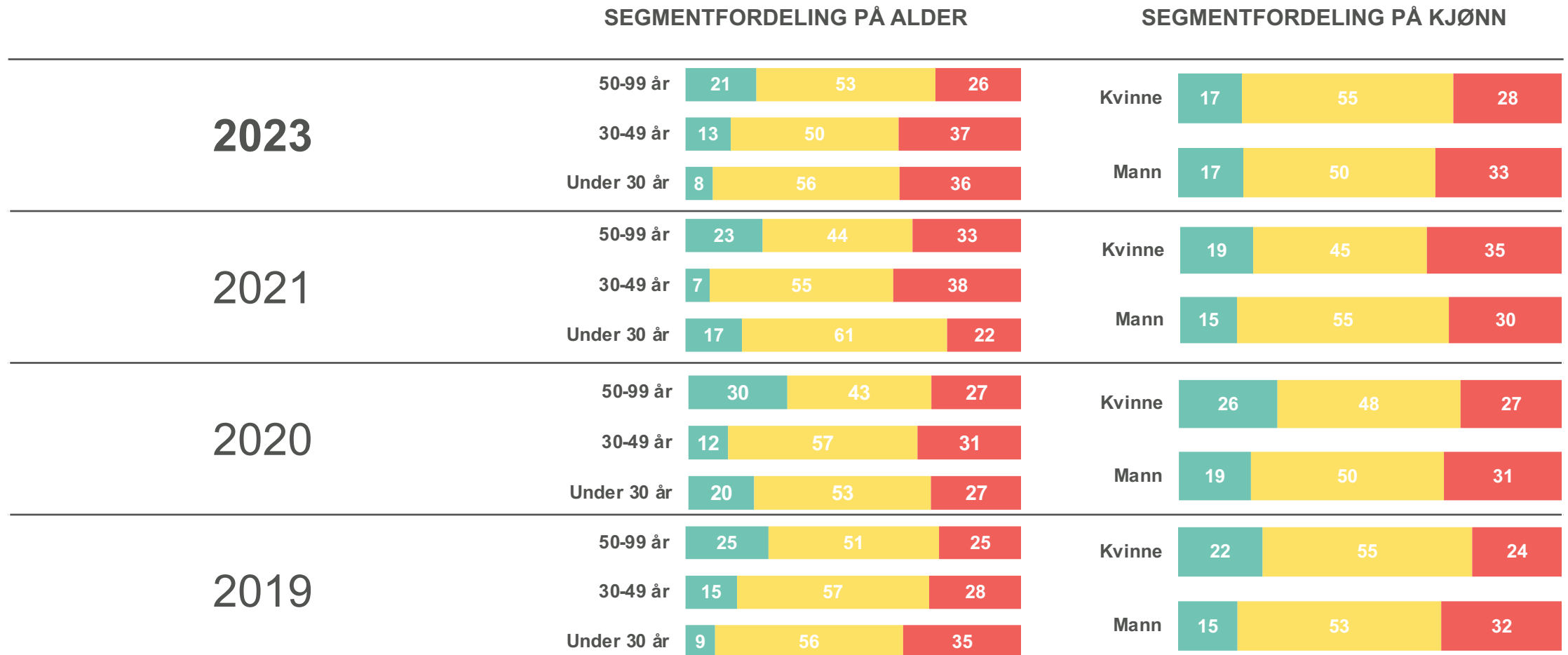
SØR-HÅLOGALAND



NORD-HÅLOGALAND



Segmentfordelingen per alder og kjønn i Borg



n= 700

? Segmentfordeling



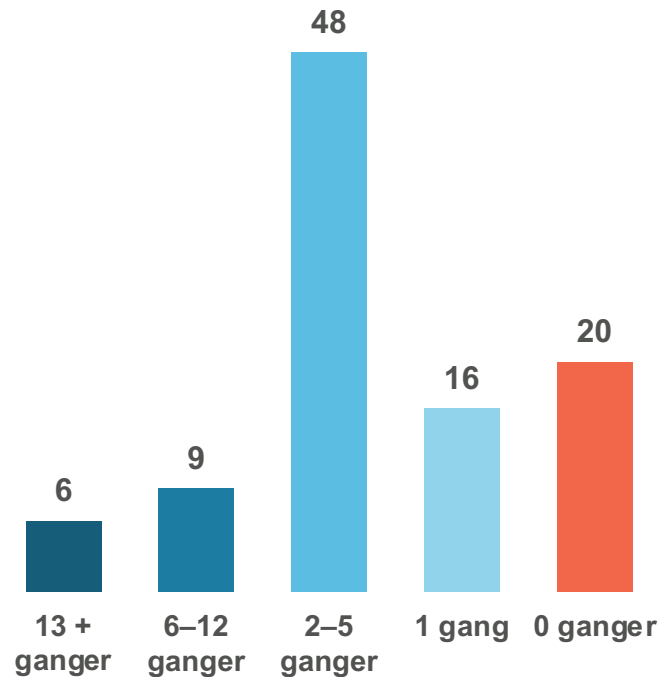


KAPITTEL 2
Deltakelse

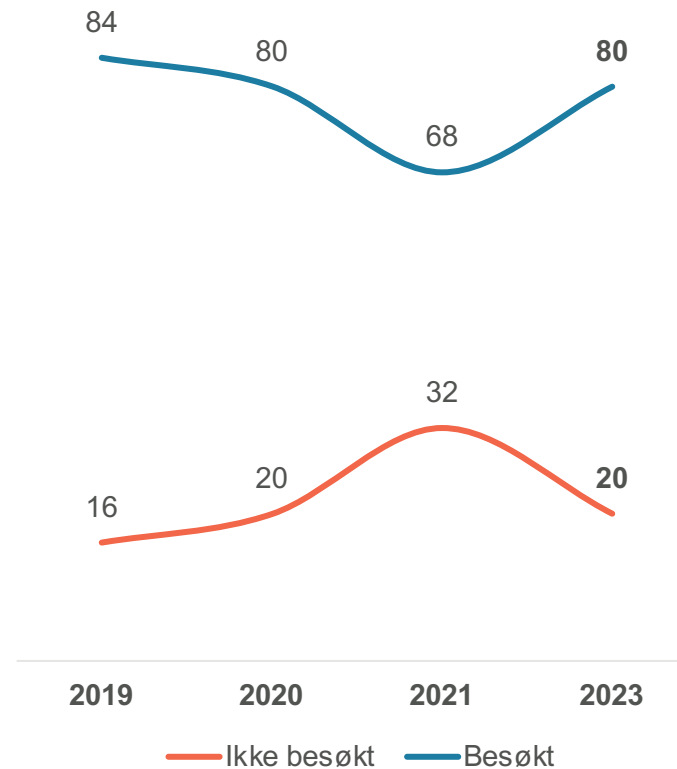


8 av 10 medlemmer i Borg har besøkt Den norske kirke i løpet av det siste året

FREKVENS AV KIRKEBESØK 2023



KIRKEBESØK 2019-2023



Fra 2021 til 2023, har det vært en signifikant økning i andelen medlemmer som oppgir å ha besøkt Den norske kirke. Dette skyldes trolig at det siste året ikke har vært preget av restriksjoner i forbindelse med koronapandemien.

Videre fremkommer det noen forskjeller mellom aldersgrupper. Det er signifikant større andeler blant de yngste aldersgruppene, 15-29 år og 30-39 år, som oppgir å ha besøkt kirken én gang de siste 12 månedene. Videre ser vi at det er signifikant flere i alderen 60+ år, som oppgir å ha besøkt kirken hyppigere.

Det er ingen signifikante forskjeller mellom andelen som oppgir å ikke ha besøkt kirken i løpet av de siste 12 månedene på tvers av alder.

Det er ingen forskjeller mellom kjønn.

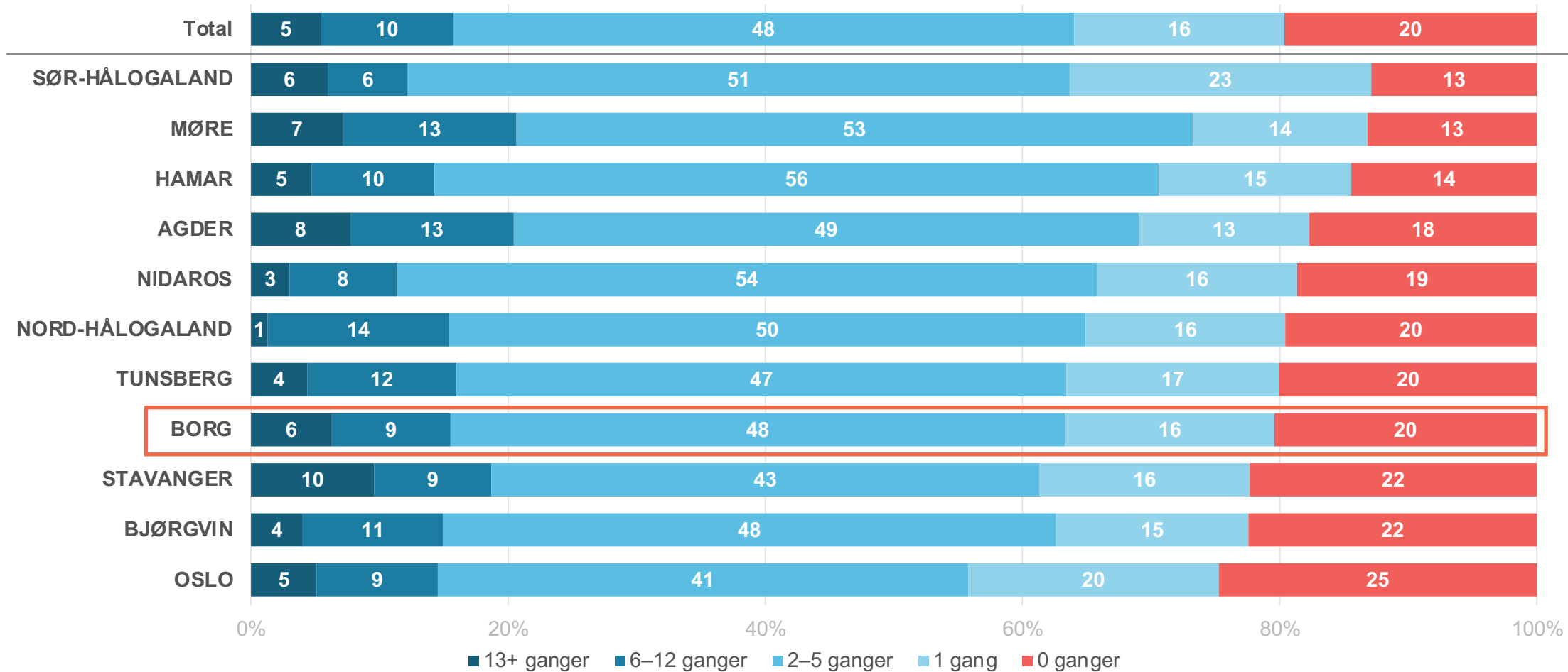
n= 700

?

Hvor mange ganger har du besøkt Den norske kirke de siste 12 månedene? Regn med alle former for besøk, og både fysiske og digitale, slik som gudstjenester, konserter, kulturarrangement, korøvelser, besøk på kirkegård eller andre aktiviteter.



Medlemmenes besøksfrekvens siste 12 månedene per bispedømme

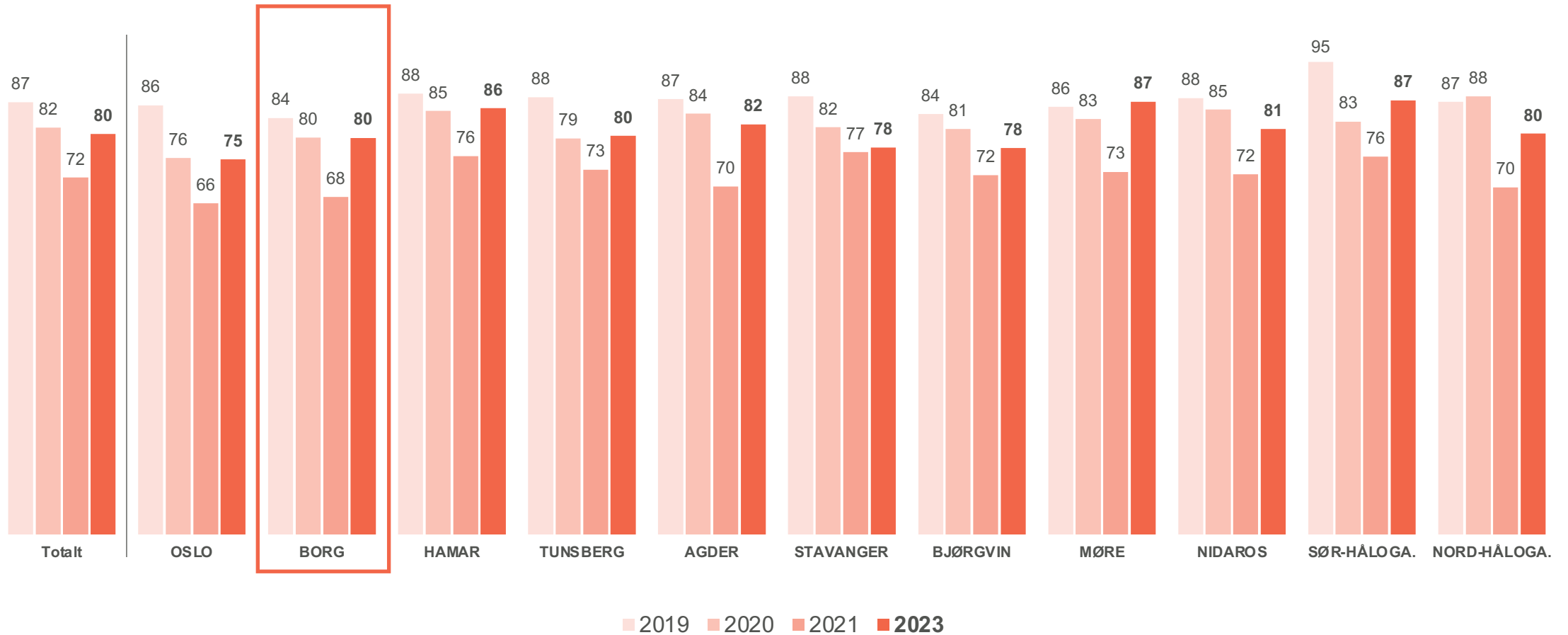


n= 3838

? Hvor mange ganger har du besøkt Den norske kirke siste 12 månedene?



Besøksfrekvens siste 12 månedene per bispedømme 2019-2023

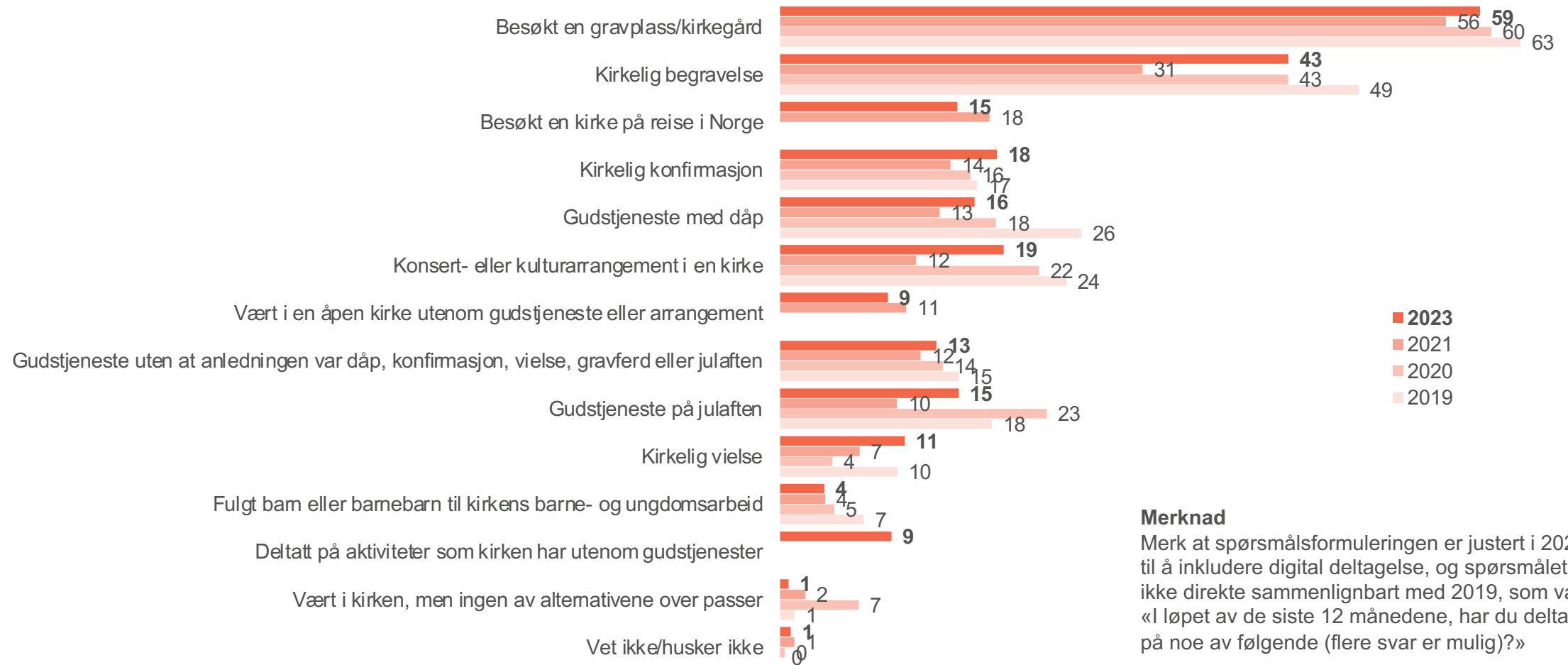


n= 3838

? Hvor mange ganger har du besøkt Den norske kirke siste 12 månedene?



Økning fra 2021 for flere av aktivitetene



Merknad

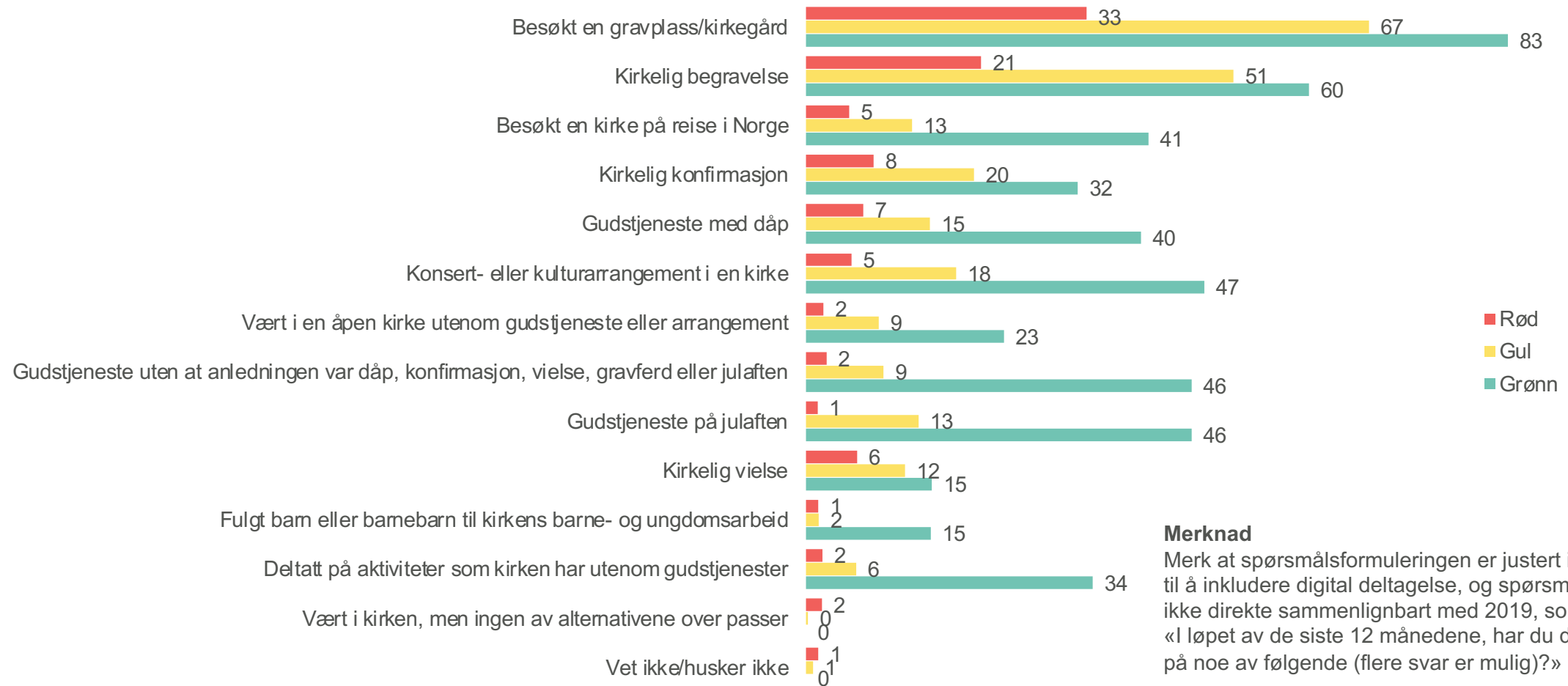
Merk at spørsmålsformuleringen er justert i 2020 til å inkludere digital deltagelse, og spørsmålet er ikke direkte sammenlignbart med 2019, som var: «I løpet av de siste 12 månedene, har du deltatt på noe av følgende (flere svar er mulig)?»

I 2023 ble alternativet «Deltatt på aktiviteter som kirken har utenom gudstjenester» lagt til.

n= 700

? I løpet av de siste 12 månedene, har du deltatt på noe av følgende, enten fysisk og/eller digitalt (via nett)?

Deltakelse på aktiviteter siste 12 månedene per segment



Merknad

Merk at spørsmålsformuleringen er justert i 2020 til å inkludere digital deltagelse, og spørsmålet er ikke direkte sammenlignbart med 2019, som var: «I løpet av de siste 12 månedene, har du deltatt på noe av følgende (flere svar er mulig)?»

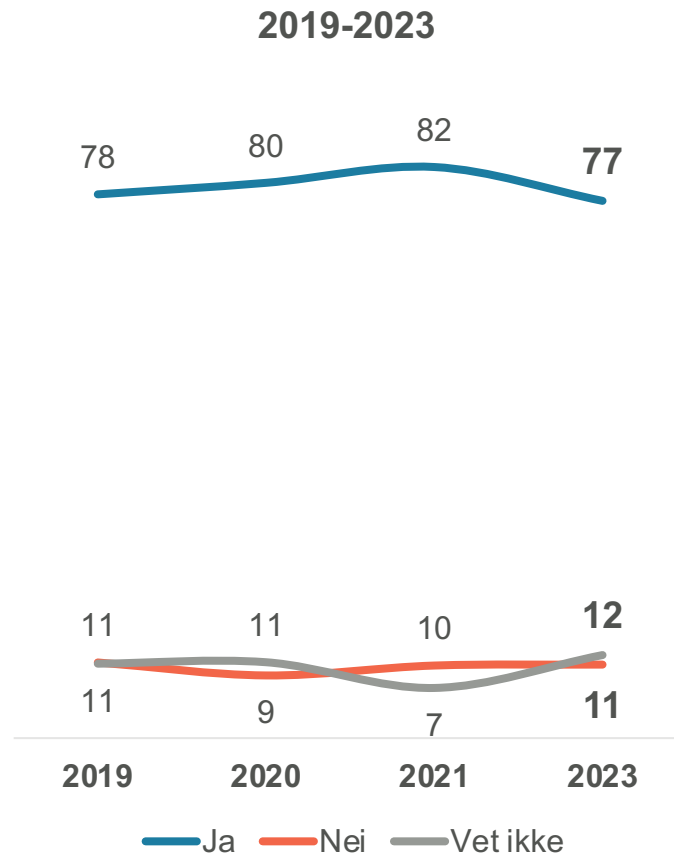
I 2023 ble alternativet «Deltatt på aktiviteter som kirken har utenom gudstjenester» lagt til.

n= 700

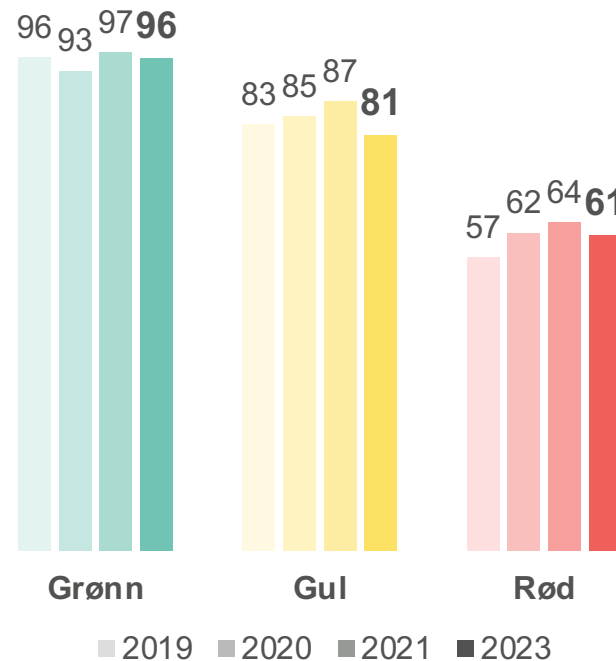
? I løpet av de siste 12 månedene, har du deltatt på noe av følgende, enten fysisk og/eller digitalt (via nett)?



Signifikant nedgang i andelen som ville døpt barnet sitt



ANDEL PER SEGMENT SOM VILLE DØPT BARNET SITT 2019-2023



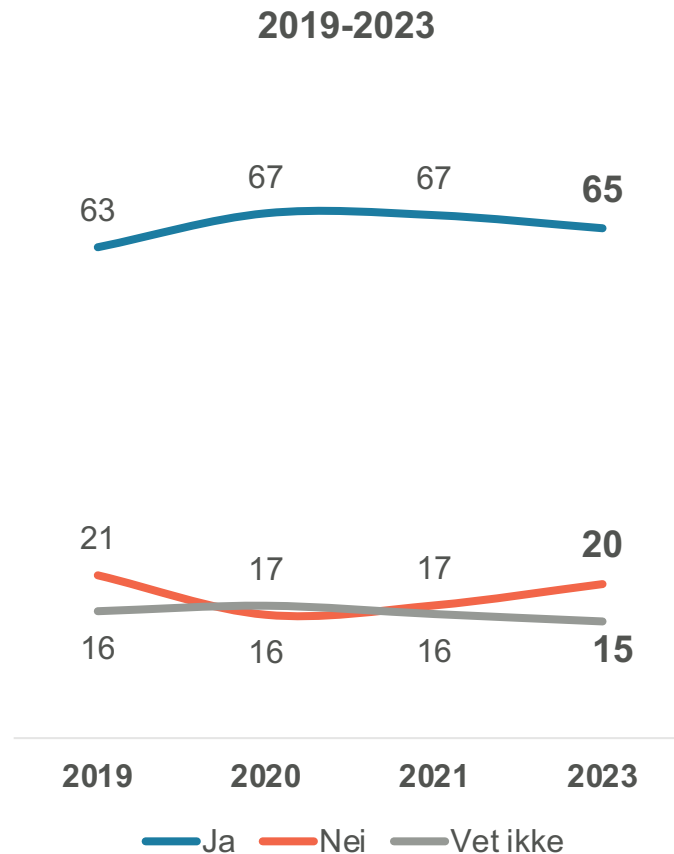
- Totalt 77 % av medlemmene ville døpt barnet dersom de fikk barn nå. Dette tilsvarer en nedgang på 5 prosentpoeng, fra 82 % i 2021.
- De over 40 år oppgir dette i større grad enn de i alderen 15-29 år. De i alderen 15-29 år, oppgir også i større grad at de ikke vet, med 21 %.
- Det er ingen signifikante forskjeller mellom kvinner og menn.

n= 700

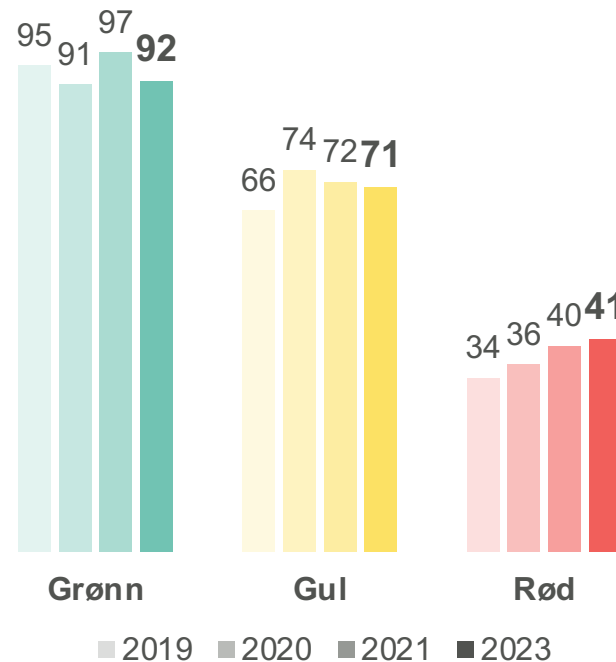
? Dersom du hadde fått et barn nå, ville du døpt barnet?



Stabil utvikling i andelen som ville konfirmert seg



ANDEL PER SEGMENT SOM VILLE KONFIRMERT SEG 2019-2023



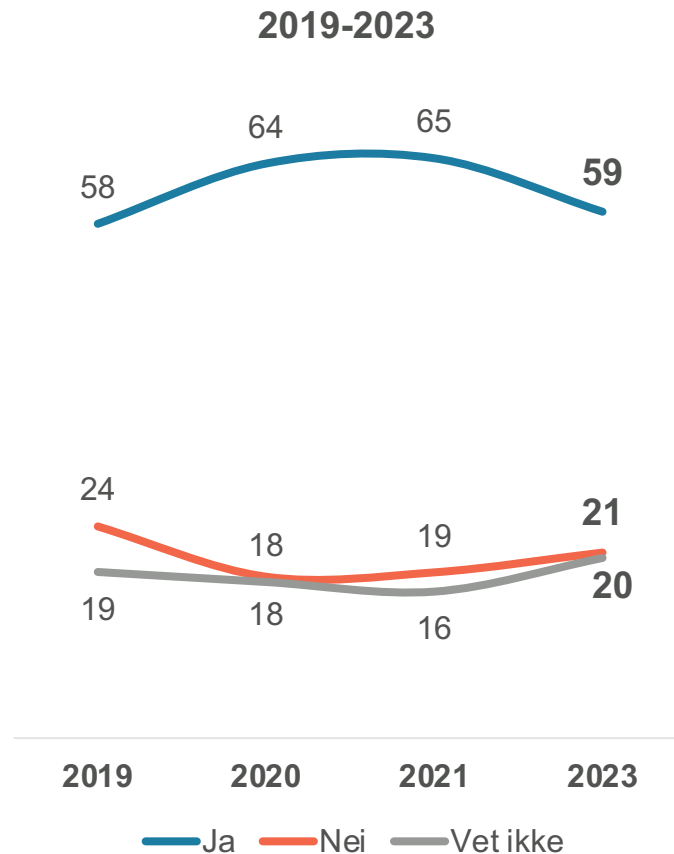
- Andelen som ville konfirmert seg dersom de skulle blitt det nå, har vært stabil siden 2019.
- Det er ingen signifikante forskjeller mellom kvinner og menn.
- Det fremkommer ingen tydelig mønster når vi ser på kjønn.

n= 700

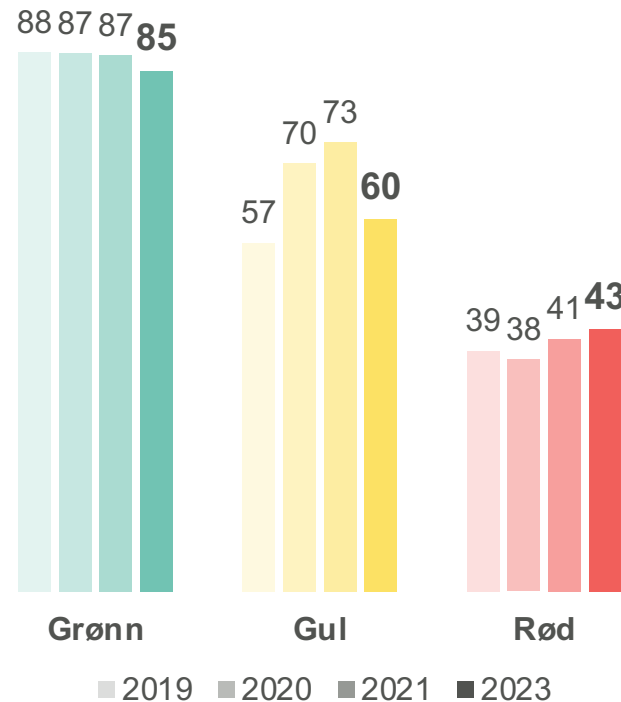
? Dersom du skulle bli konfirmert nå, ville du valgt kirkelig konfirmasjon?



Signifikant nedgang i andelen som ville hatt kirkelig vielse



ANDEL PER SEGMENT SOM VILLE HATT KIRKELIG VIELSE 2019-2023



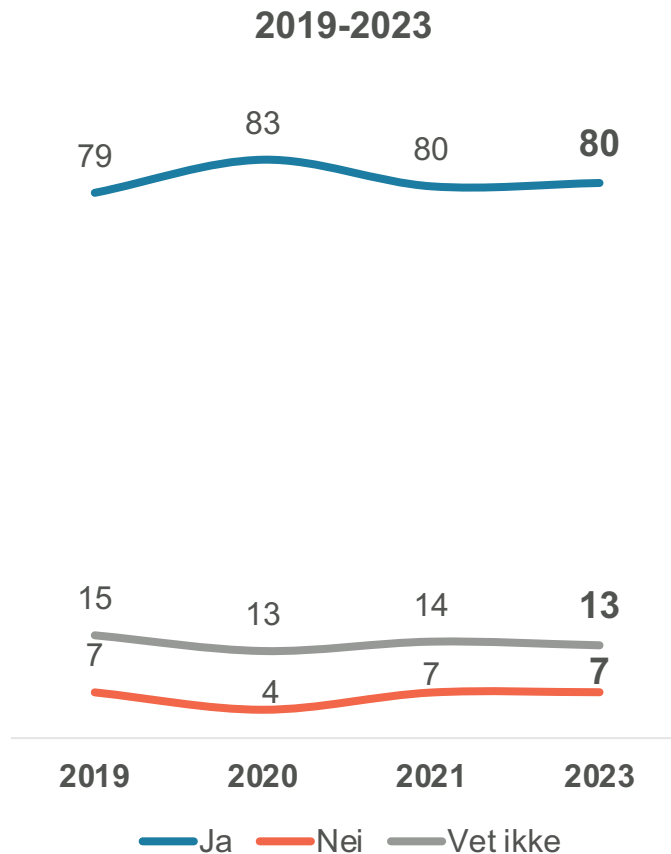
- Totalt er det 59 % av medlemmene i Borg som ville hatt en kirkelig vielse dersom de skulle giftet seg nå. Dette er tilsvarende landsgjennomsnittet blant medlemmer i Den norske kirke.
- Resultatet i år, gir en signifikant nedgang på 6 prosentpoeng, fra 65 % i 2021.
- Det er tydelige forskjeller mellom segmentene, men det er ingen signifikante forskjeller når vi ser på kjønn og alder.

n= 700

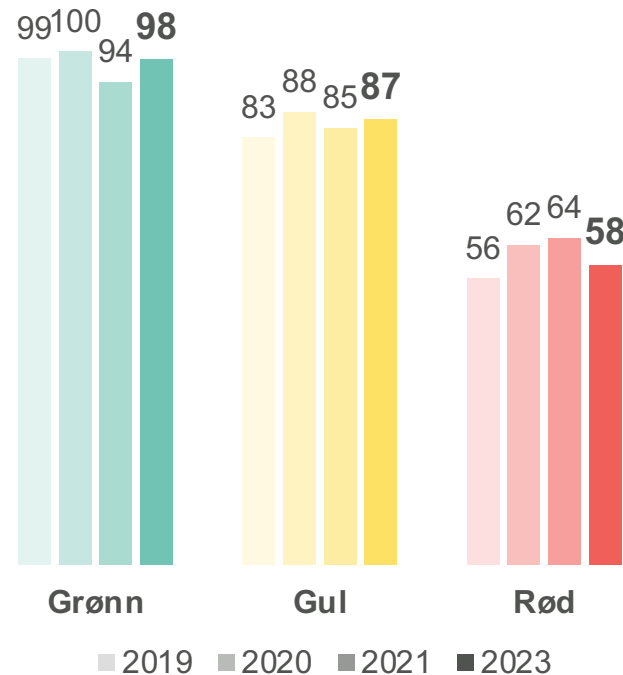
? Hvis du skulle giftet deg nå, ville du hatt en kirkelig vielse?



Stabil utvikling i andelen som ønsker kirkelig begravelse



ANDEL PER SEGMENT SOM VILLE HATT KIRKELIG BEGRAVELSE 2019-2023



- 8 av 10 medlemmer i Borg oppgir at de ønsker kirkelig begravelse. Andelen har holdt seg stabil fra 2019.
- Medlemmer under 40 år oppgir i signifikant større grad at de ikke vet, sammenlignet med de eldre. Blant de i alderen 60+ år, er det 85 % som svarer ja.
- Det er ingen signifikante forskjeller mellom kvinner og menn.

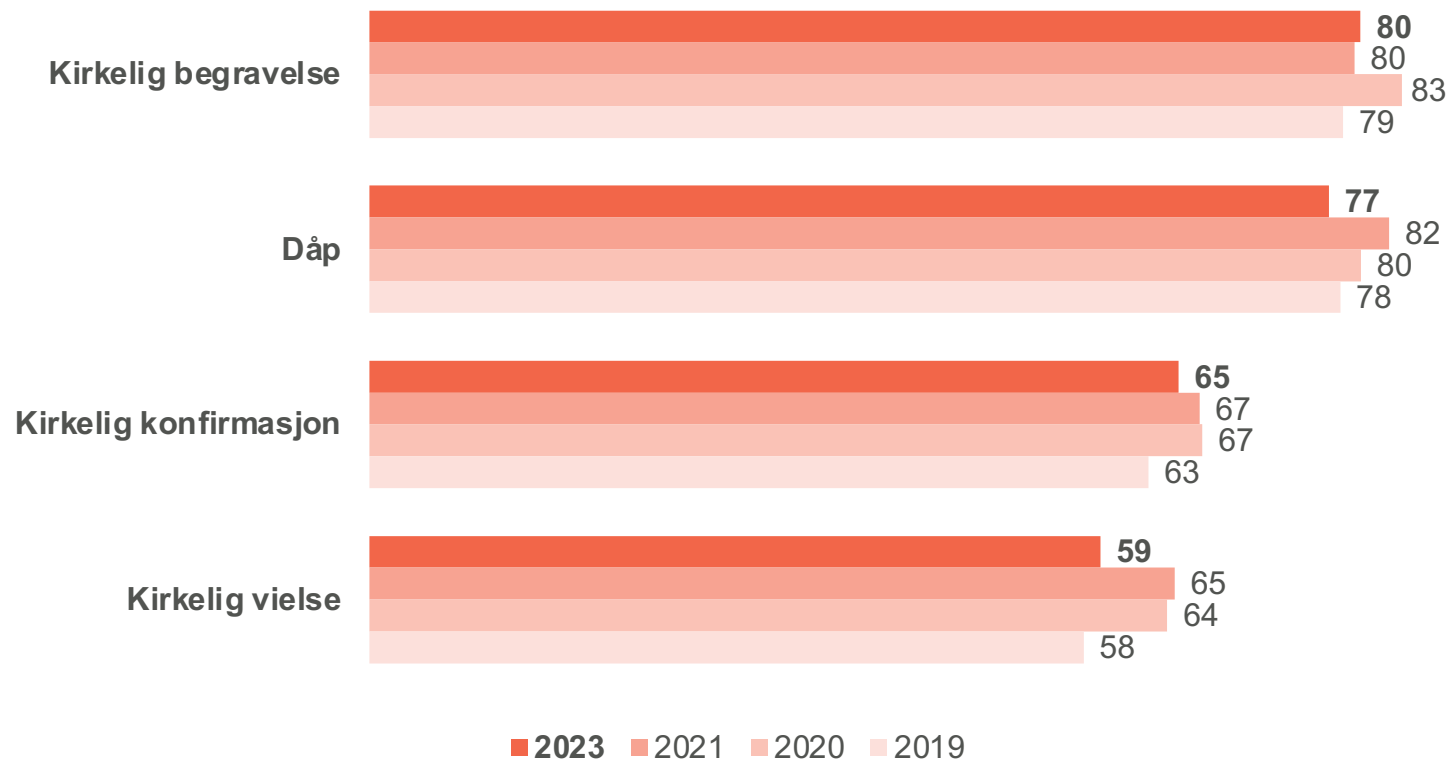
n= 700

? Når du en gang skal gravlegges, vil du ønske en kirkelig begravelse?

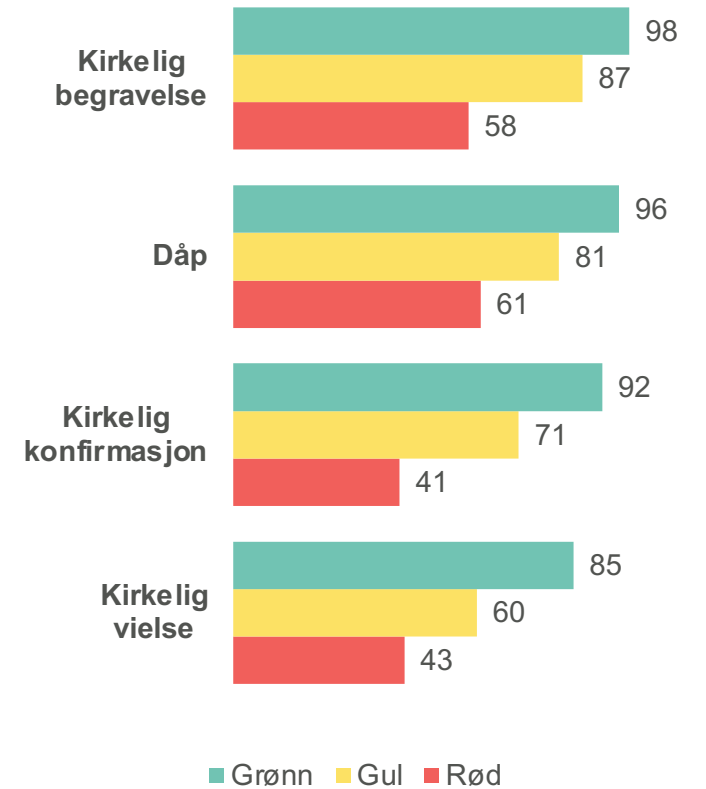


Andel som ville valgt det følgende dersom det var aktuelt i dag

ANDEL AV MEDLEMMER OVER TID



ANDEL PER SEGMENT

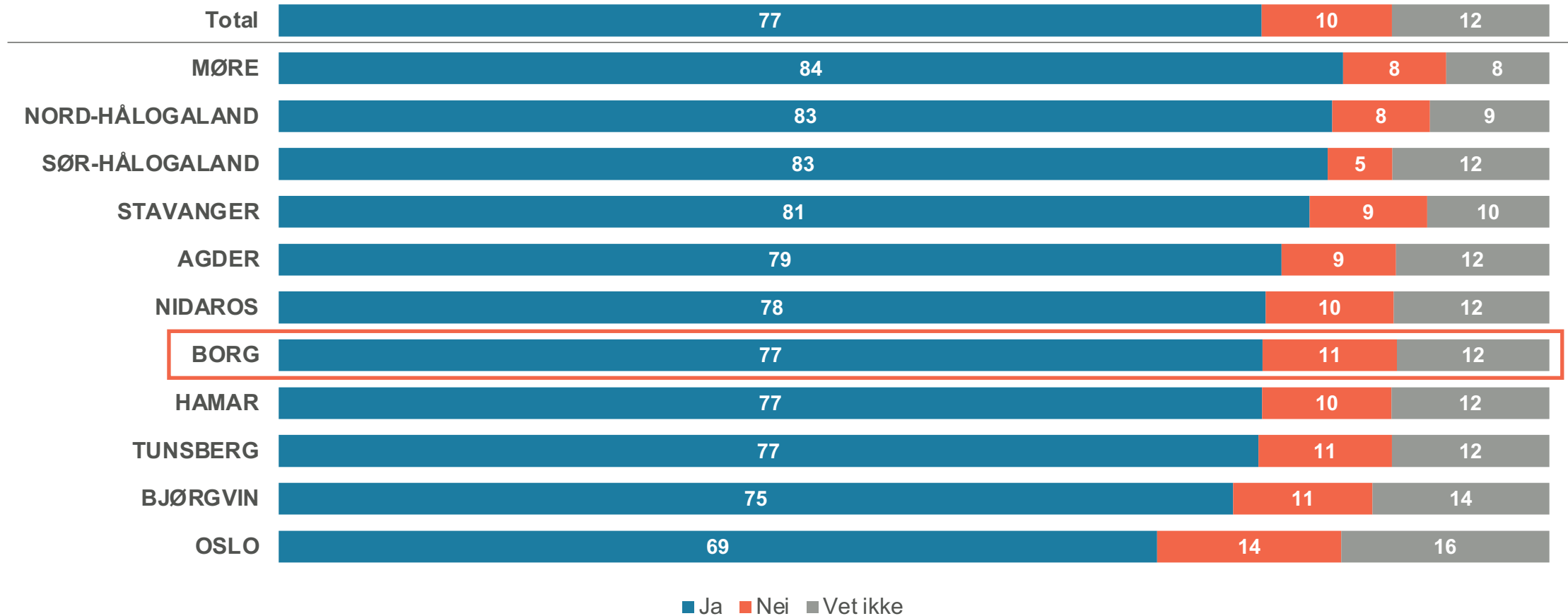


n= 700

?



Dåp per bispedømme

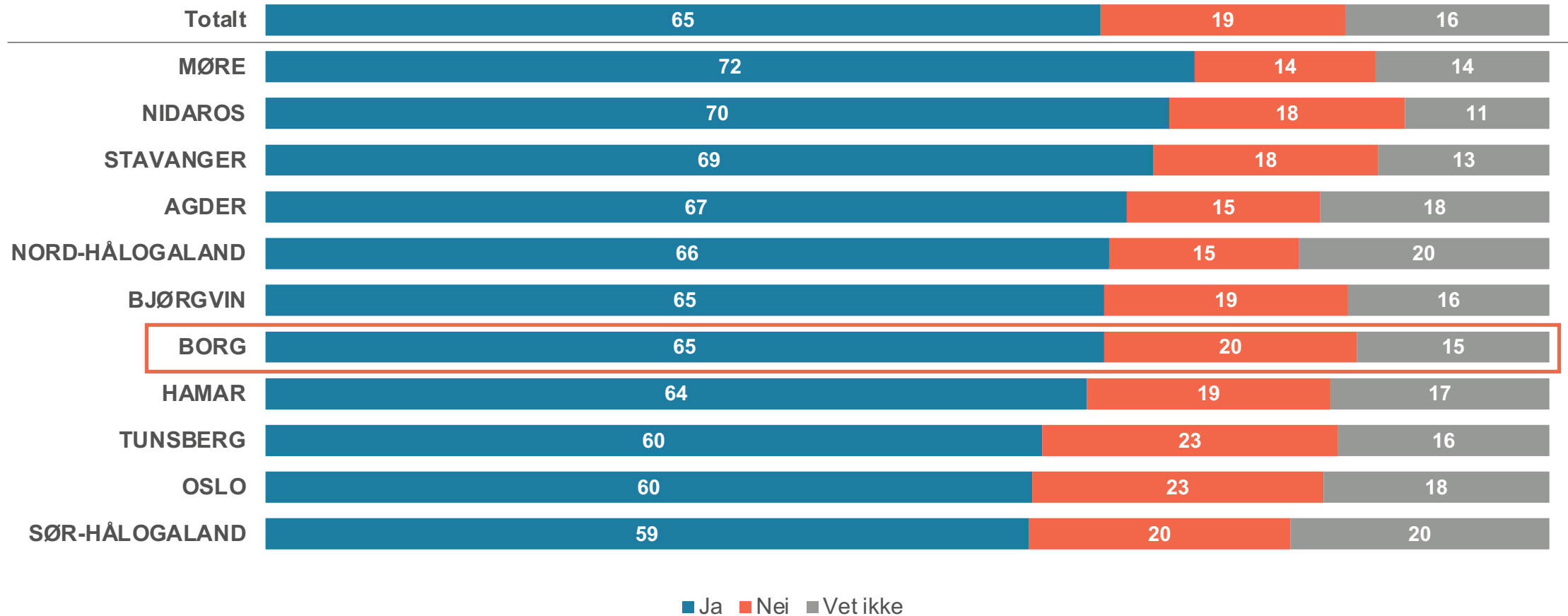


n= 3838

? Dersom du hadde fått et barn, ville du døpt barnet?



Kirkelig konfirmasjon per bispedømme

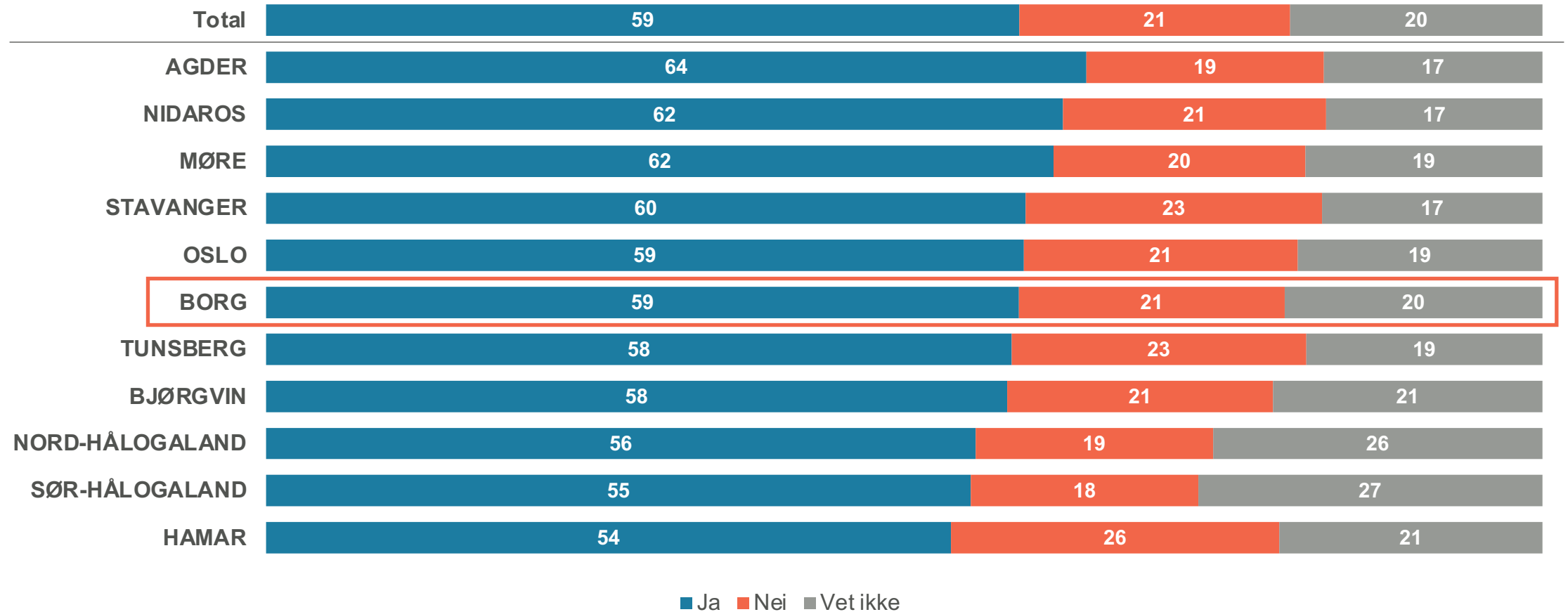


n= 3838

? Dersom du skulle blitt konfirmert nå, ville du valgt kirkelig konfirmasjon?



Kirkelig vielse per bispedømme

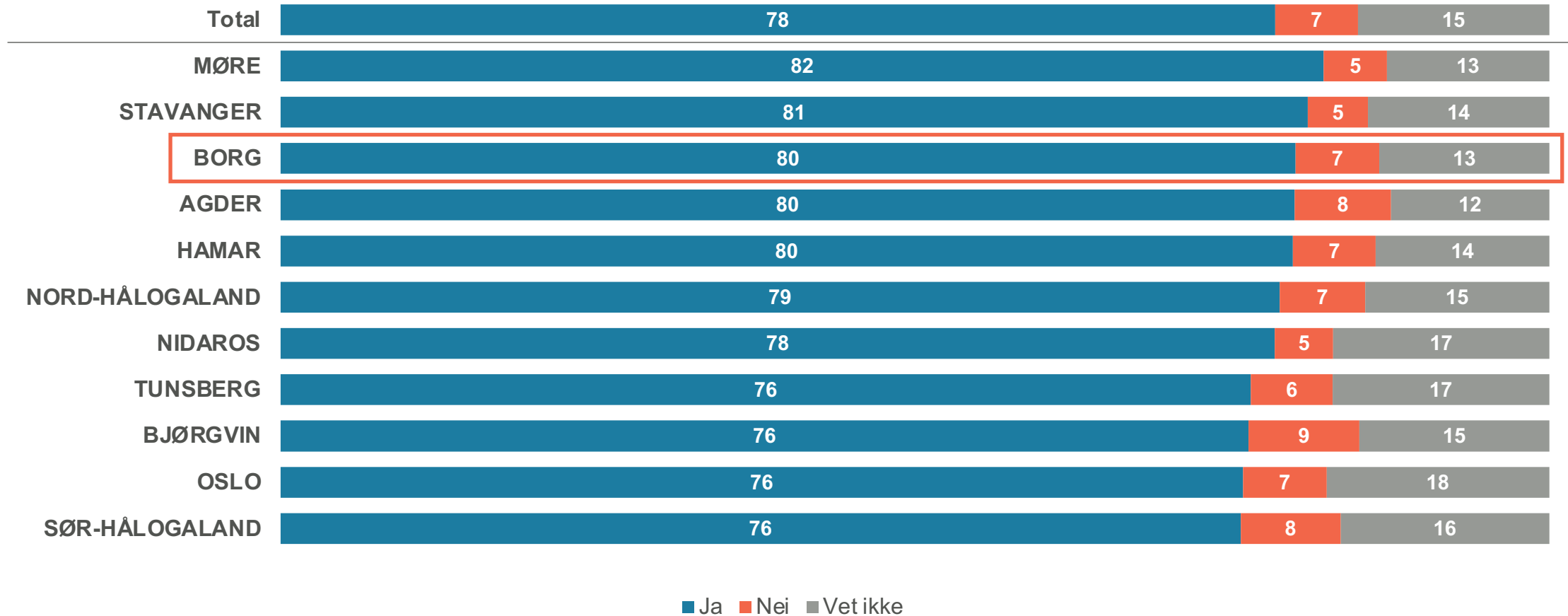


n= 3838

? Dersom du skulle giftet deg nå, ville du hatt en kirkelig vielse?



Kirkelig begravelse per bispedømme



n= 3838

? Når du en gang skal gravlegges, vil du ønske en kirkelig begravelse?



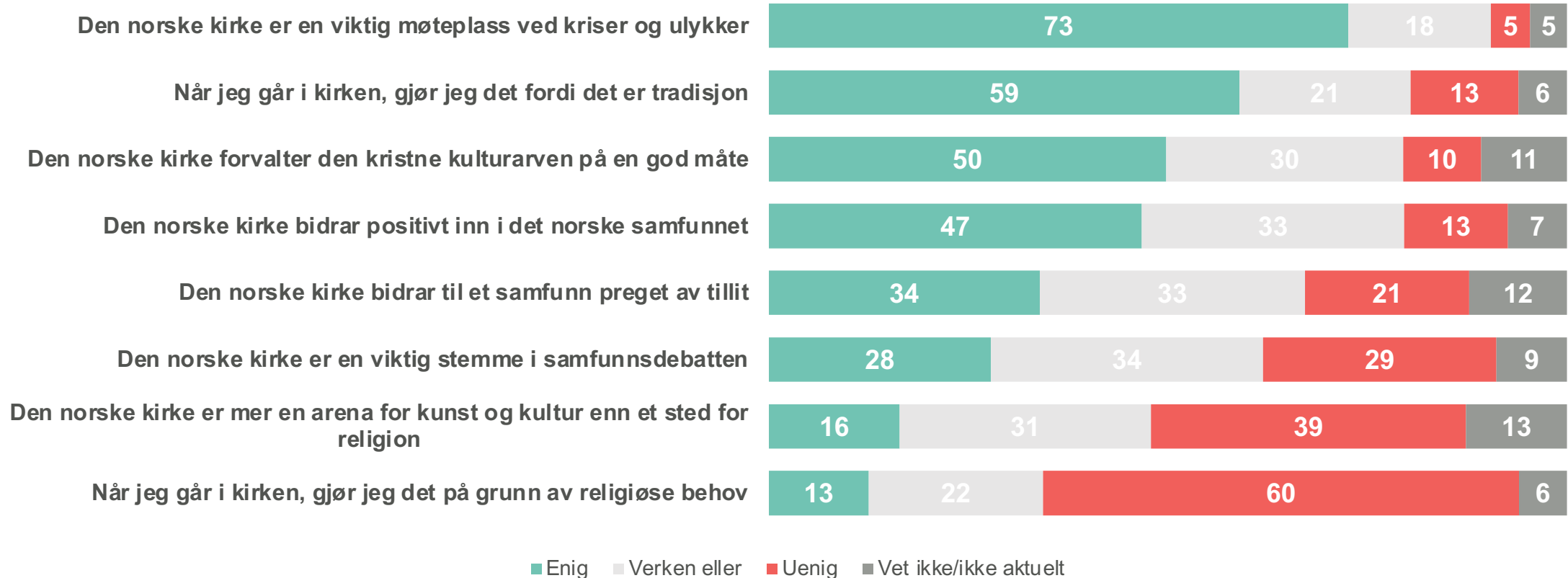


KAPITTEL 3

Oppfatninger om Den Norske Kirke



73 % enig i at kirken er en viktig møteplass ved kriser og ulykker



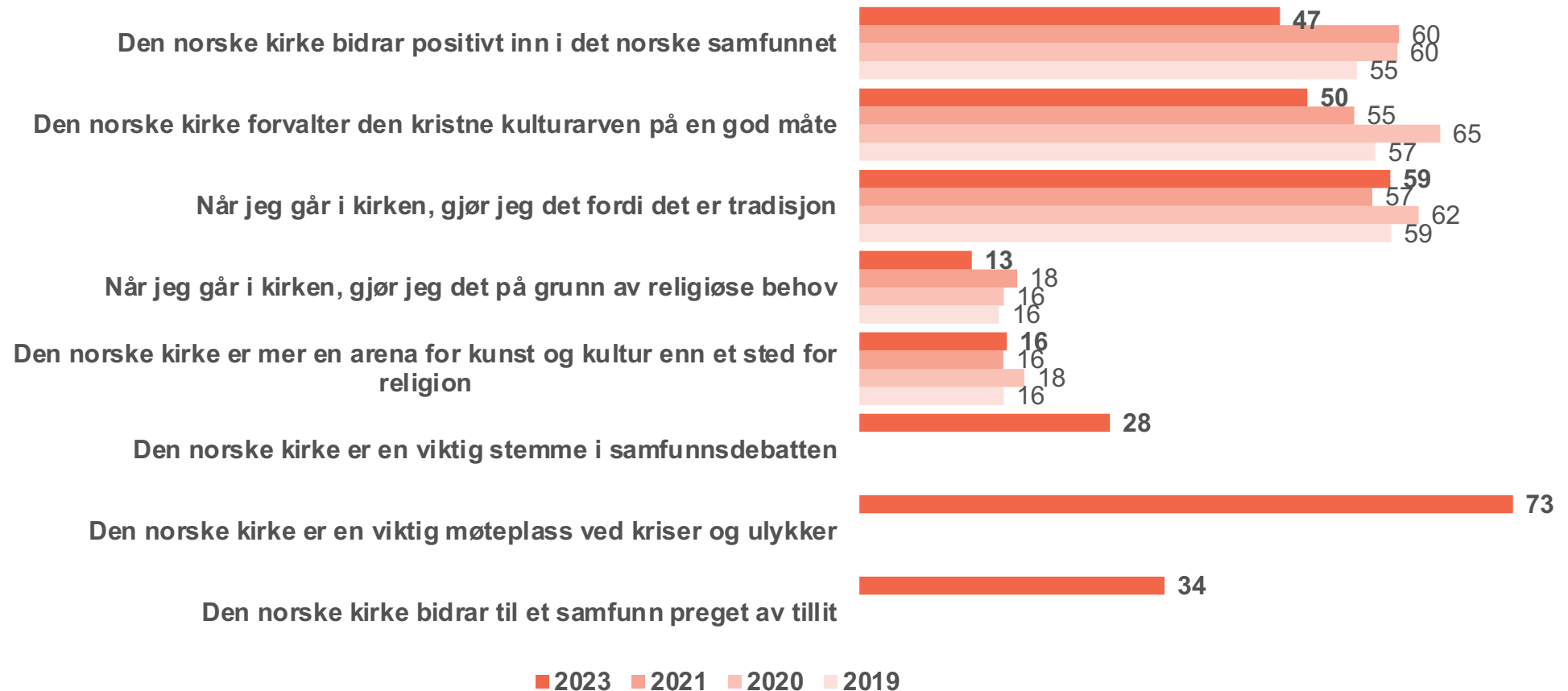
Merknad | I 2023 ble utsagnene «Den norske kirke er en viktig stemme i samfunnsdebatten», «Den norske kirke er en viktig møteplass ved kriser og ulykker» og «Den norske kirke bidrar til et samfunn preget av tillit» lagt til.

n= 700

? Hvor enig eller uenig er du i følgende påstander?



Oppfatninger om kirken – andel som er enig over tid



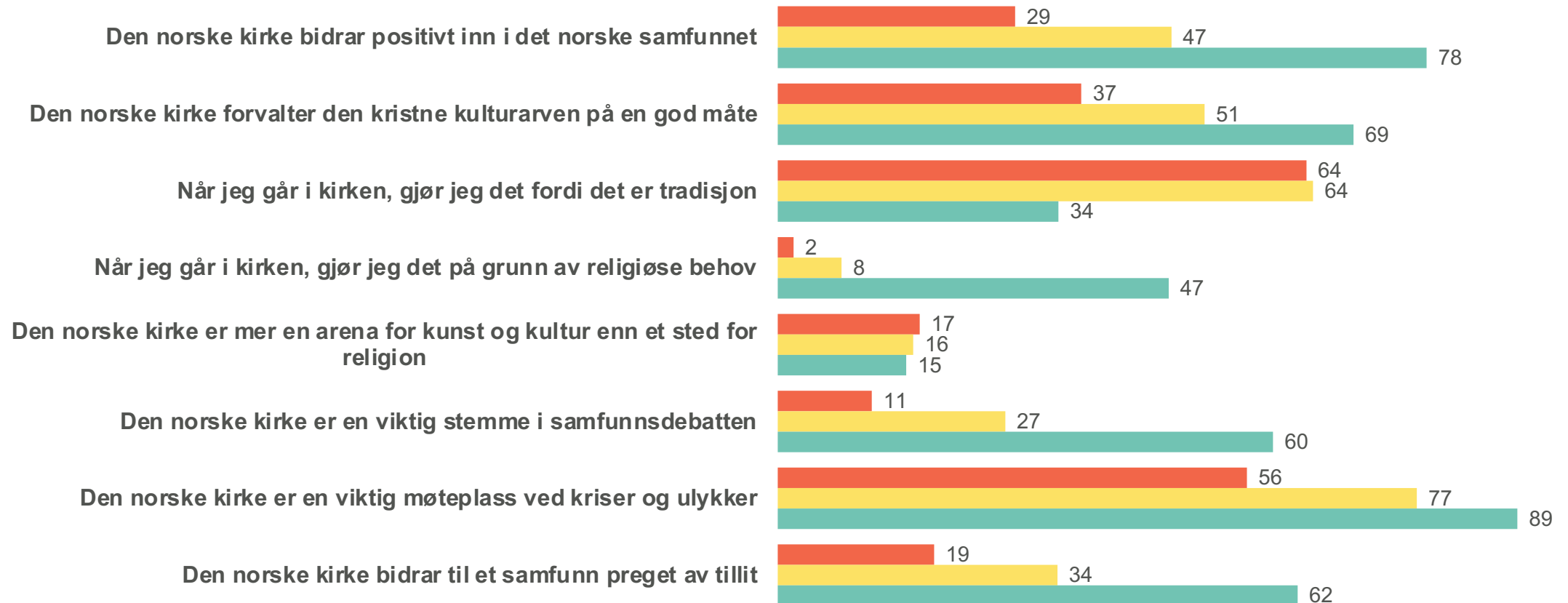
Merknad | I 2023 ble utsagnene «Den norske kirke er en viktig stemme i samfunnsdebatten», «Den norske kirke er en viktig møteplass ved kriser og ulykker» og «Den norske kirke bidrar til et samfunn preget av tillit» lagt til.

n= 700

? Hvor enig eller uenig er du i følgende påstander?



Oppfatninger om kirken – andel som er enig per segment



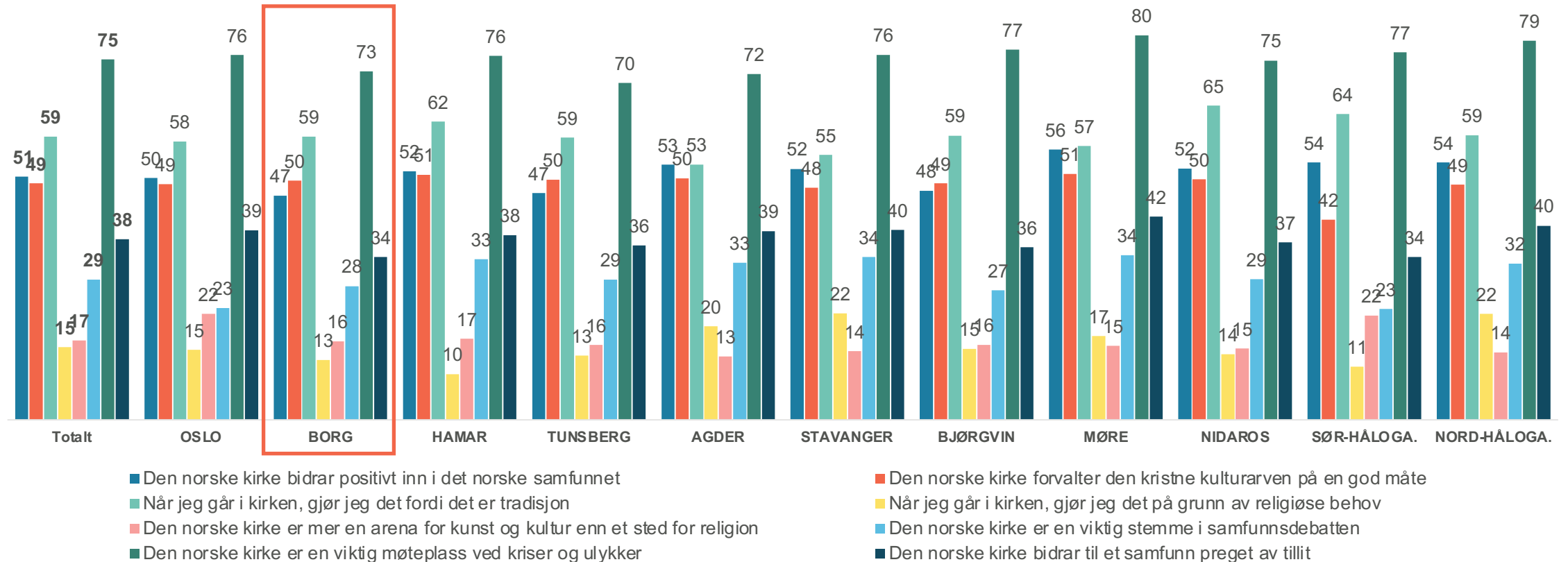
Merknad | I 2023 ble utsagnene «Den norske kirke er en viktig stemme i samfunnsdebatten», «Den norske kirke er en viktig møteplass ved kriser og ulykker» og «Den norske kirke bidrar til et samfunn preget av tillit» lagt til.

n= 700

? Hvor enig eller uenig er du i følgende påstander?



Andel medlemmer som er enig per bispedømme



Merknad | I 2023 ble utsagnene «Den norske kirke er en viktig stemme i samfunnsdebatten», «Den norske kirke er en viktig møteplass ved kriser og ulykker» og «Den norske kirke bidrar til et samfunn preget av tillit» lagt til.

n= 3838

? Hvor enig eller uenig er du i følgende påstander?



Flest mener Den norske kirke er samfunnsnyttig når den støtter mennesker i sorg og gjennomfører gudstjenester, dåp, og lignende kirkelige seremonier



Overordnet ser vi at medlemmene mener kirken er samfunnsnyttig i en rekke situasjoner. Det er kun 1 % som oppgir at de mener kirken ikke er samfunnsnyttig.

Sammenlignet med landsgjennomsnittet, ser vi at ingen tydelige forskjeller.

Ser vi på forskjeller mellom kjønn, ser vi at kvinner oftere svarer flere alternativer enn menn. Dette fremkommer ved at de i større grad enn menn svarer en rekke alternativer. Dette gjelder blant annet «besøker eller har tilbud til eldre og ensomme», «samler mennesker til kulturarrangementer», og «har tilbud for flyktninger».



Når kirken er samfunnsnyttig per segment

	TOTAL	GRØNN	GUL	RØD
Støtter mennesker som er i sorg	82	93	83	75
Gjennomfører gudstjenester, dåp, konfirmasjon, vielser og begravelser	78	88	81	67
Tilbyr fellesskap i nasjonale og lokale kriser	67	81	68	60
Tar vare på den kristne kulturarven	61	79	63	46
Besøker eller har tilbud til eldre og ensomme	59	72	58	52
Gir mennesker rammer for viktige hendelser i livet	52	74	49	44
Arbeider for vanskeligstilte	48	61	47	43
Har tilbud om åpen kirke utenom arrangementer	47	73	49	30
Samler mennesker til kulturarrangementer	43	54	44	34
Gir dødsbud	42	49	42	38
Har tilbud for flyktninger	36	47	34	32
Gir et godt tilbud til mennesker med nedsatt funksjonsevne	25	39	24	21
Arbeider for å bedre klima og miljø	12	23	11	7
Annet	2	4	1	1
Ingen av disse	1	0	0	2
Jeg synes ikke Den norske kirke er samfunnsnyttig	1	2	1	3
Vet ikke	3	1	2	6

Forklaring | Tall markert i grønn tilsier at tallet er signifikant høyere enn gjennomsnittet. Tall markert i rødt tilsier at tallet er signifikant lavere enn gjennomsnittet.

n= 700

? I hvilke situasjoner synes du Den norske kirke er samfunnsnyttig? Flere svar er mulig. Er det når kirken ...



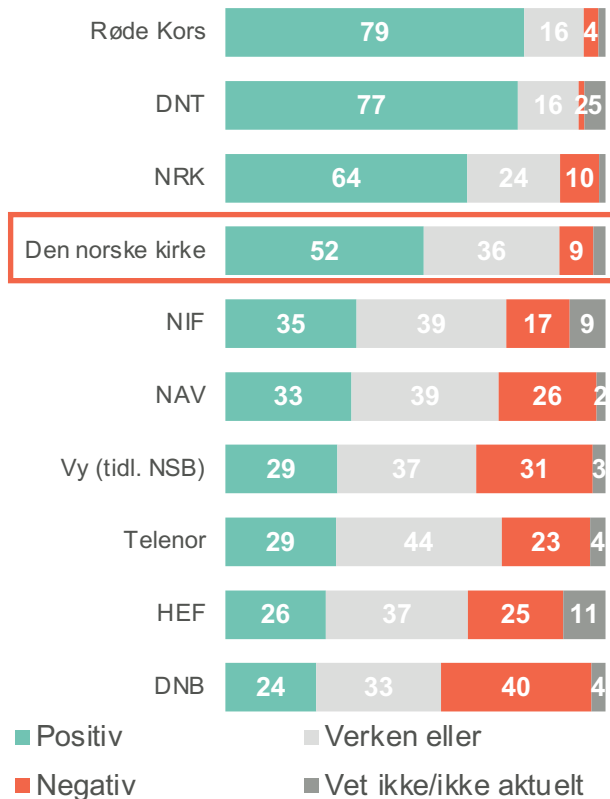
Når kirken er samfunnsnyttig per bispedømme

	Totalt	OSLO	BORG	HAMAR	TUNSBERG	AGDER	STAVANGER	BJØRGVIN	MØRE	NIDAROS	SØR- HÅLOGALAND	NORD- HÅLOGALAND
Støtter mennesker som er i sorg	81%	79%	82%	80%	81%	80%	76%	81%	82%	84%	84%	86%
Gjennomfører gudstjenester, dåp, osv.	78%	76%	78%	83%	78%	81%	75%	76%	81%	78%	78%	81%
Tar vare på den kristne kulturarven	58%	55%	61%	55%	62%	62%	55%	57%	63%	54%	50%	65%
Gir dødsbud	44%	42%	42%	42%	44%	41%	44%	44%	48%	43%	43%	53%
Tilbyr fellesskap i nasjonale og lokale kriser	66%	69%	67%	62%	70%	67%	63%	67%	67%	66%	54%	67%
Besøker eller har tilbud til eldre og ensomme	59%	60%	59%	51%	59%	59%	64%	62%	58%	62%	58%	61%
Har tilbud om åpen kirke utenom arrangementer	45%	44%	47%	43%	47%	42%	44%	42%	44%	44%	44%	53%
Arbeider for vanskeligstilte	48%	54%	48%	38%	44%	47%	52%	48%	47%	50%	42%	49%
Samler mennesker til kulturarrangementer	42%	46%	43%	42%	42%	37%	39%	41%	46%	45%	37%	38%
Gir mennesker rammer for viktige hendelser i livet	54%	57%	52%	56%	51%	56%	53%	58%	56%	51%	52%	45%
Har tilbud for flyktninger	37%	38%	36%	25%	30%	36%	44%	43%	39%	42%	35%	36%
Gir et godt tilbud til mennesker med nedsatt funksjonsevne	24%	25%	25%	17%	19%	25%	28%	24%	26%	24%	19%	26%
Arbeider for å bedre klima og miljø	12%	15%	12%	9%	10%	10%	12%	12%	14%	12%	7%	11%
Jeg synes ikke Den norske kirke er samfunnsnyttig	2%	3%	1%	2%	3%	2%	2%	1%	1%	0%	1%	1%
Ingen av disse	1%	1%	1%	1%	1%	0%	0%	0%	1%	1%	0%	0%
Annet	1%	1%	2%	1%	1%	0%	2%	3%	1%	1%	3%	1%
Vet ikke	3%	2%	3%	4%	3%	3%	5%	2%	3%	5%	3%	3%

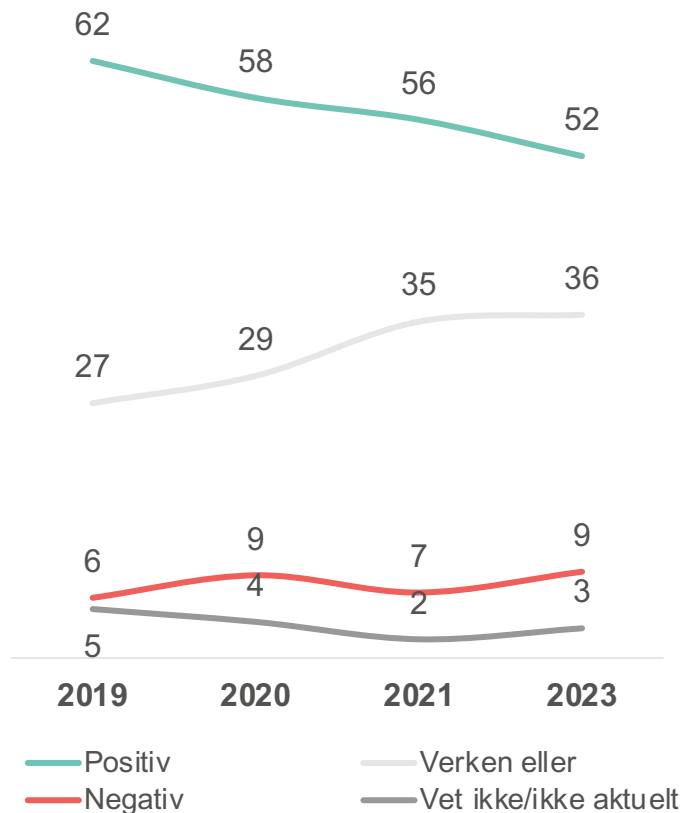


Signifikant nedgang i andelen som er positive til Den norske kirke fra 2019 til 2023

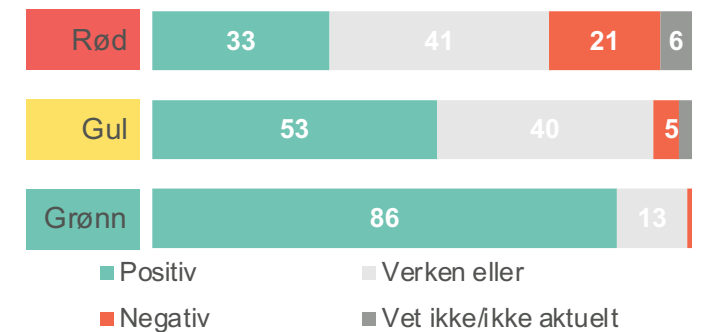
HOLDNINGER TIL ULIKE SAMFUNNSAKTØRER



HOLDNINGER TIL DEN NORSKE KIRKE 2019-2023



ANDEL PER SEGMENT



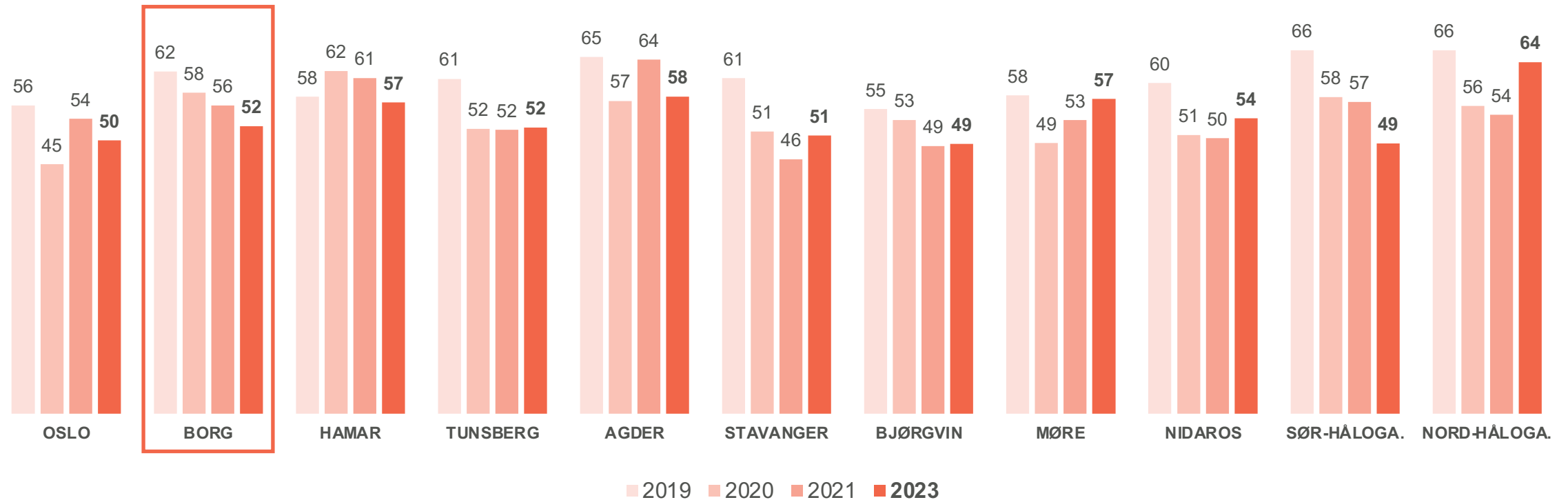
- Blant medlemmene i Borg, oppgir 52 % at de er positive til Den norske kirke, 35 % er nøytrale, mens 9 % er negative.
- Endringen fra 2021 og 2020 er ikke statistisk signifikante, men vi ser at endringen fra 2019 på 62 % til i år, er signifikant.
- Menn er i signifikant større grad enn kvinner negative, med 12 % mot 6 %.
- Ser vi på alder, er det de i alderen 30-39 år som utpreger seg som mer negative sammenlignet med de øvrige aldersgruppene. De over 40 år, er mer positive enn de yngre.

n= 700

? Hvor positiv eller negativ er du til følgende bedrifter, organisasjoner og institusjoner?



Holdninger til Den norske kirke per bispedømme over tid



n= 3838

? Hvor positiv eller negativ er du til følgende bedrifter, organisasjoner og institusjoner? Andel som svarer Positiv til Den norske kirke



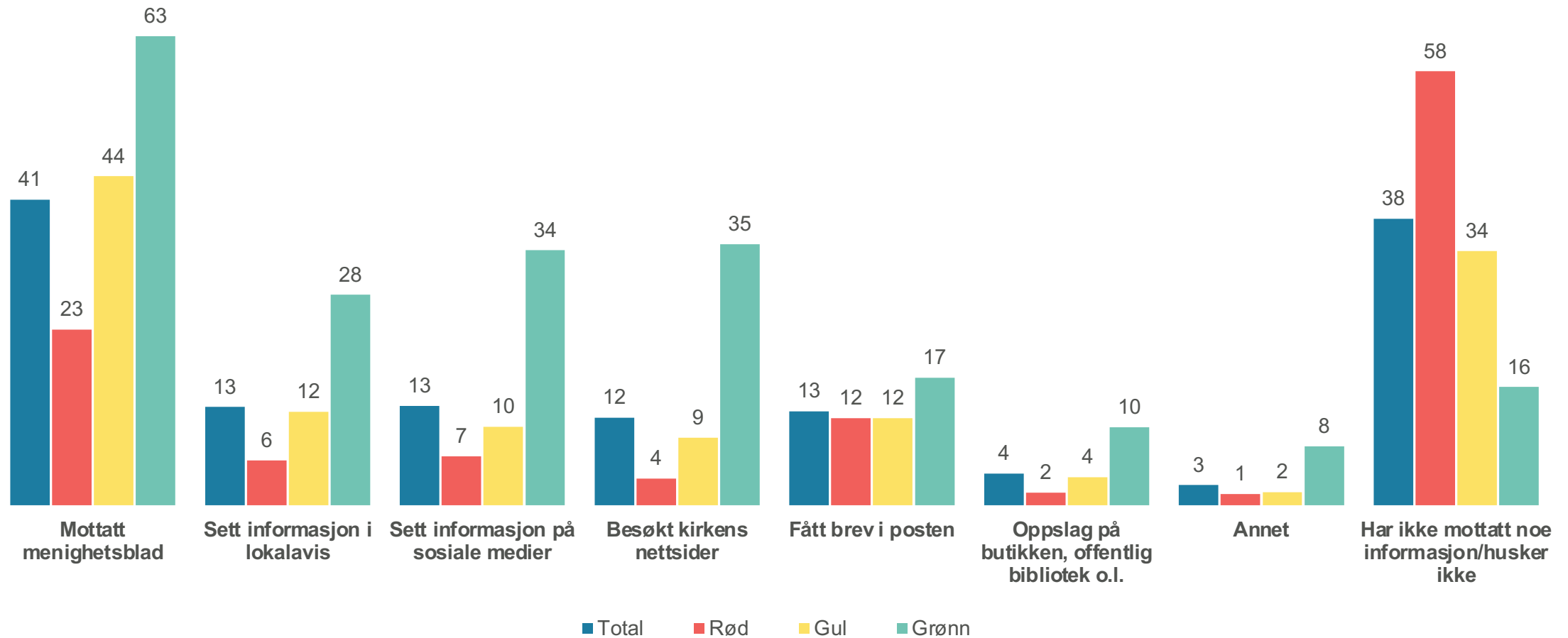
A photograph of a person wearing a light blue denim jacket over a grey t-shirt. Their hands are clasped together in their lap. The background is dark. On the right side of the image, there are several overlapping circles in shades of blue and black. The text 'KAPITTEL 4' is positioned in the lower-left area of the image.

KAPITTEL 4

Informasjon og kontakt med kirken



4 av 10 har mottatt menighetsblad i løpet av de siste 12 månedene



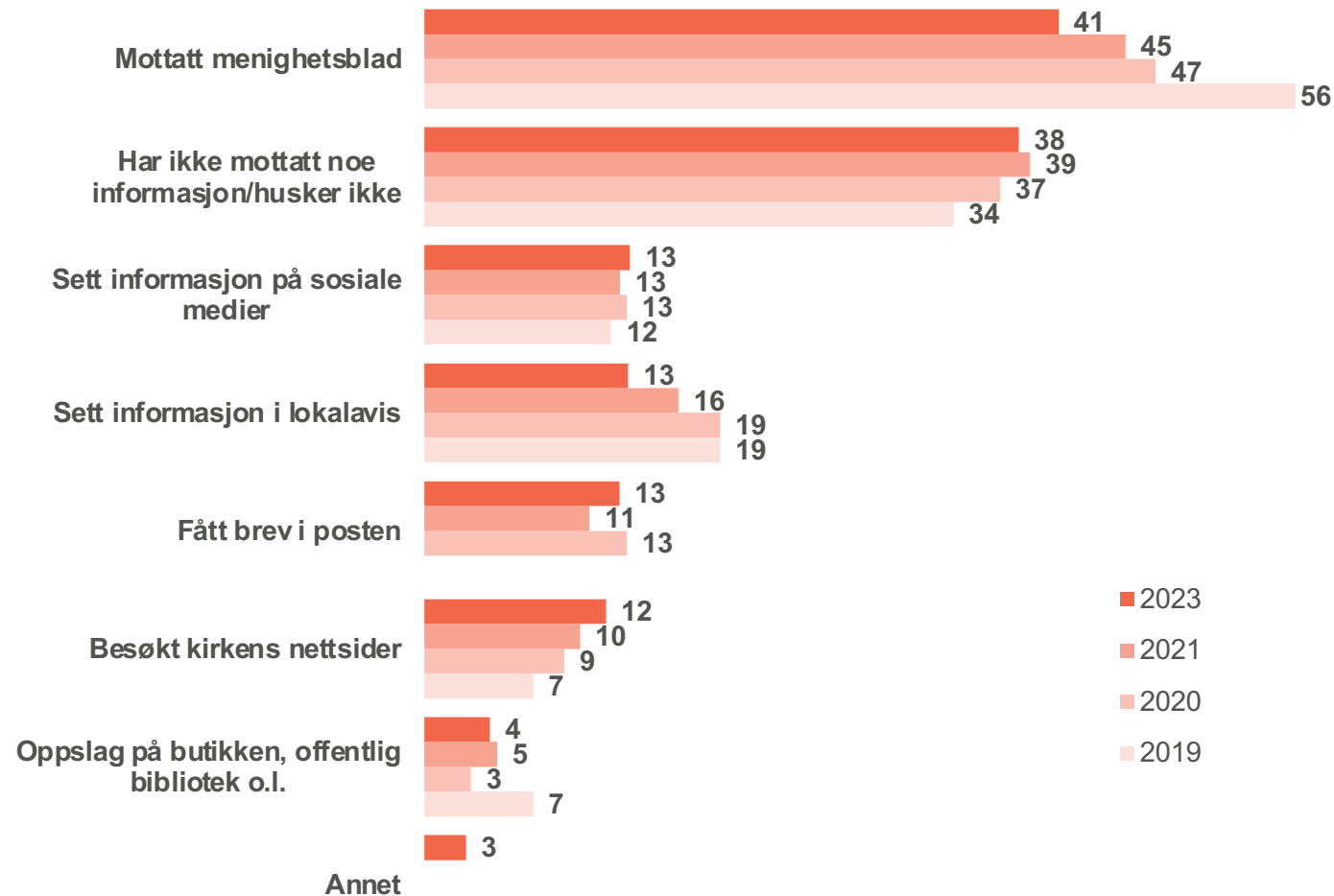
n= 700

?

Har du mottatt informasjon fra Den norske kirke i løpet av de siste 12 månedene? Flere svar er mulig.



Informasjon fra Den norske kirke mottatt siste 12 måneder over tid



Merknad

Spørsmålet ble utvidet i både 2020 og i 2023.

I 2020 ble alternativet «Fått brev i posten» lagt til. I 2023 ble alternativet «Annet» lagt til. På bakgrunn av utvidelse, må direkte sammenligning tolkes med forsiktighet.

n= 700

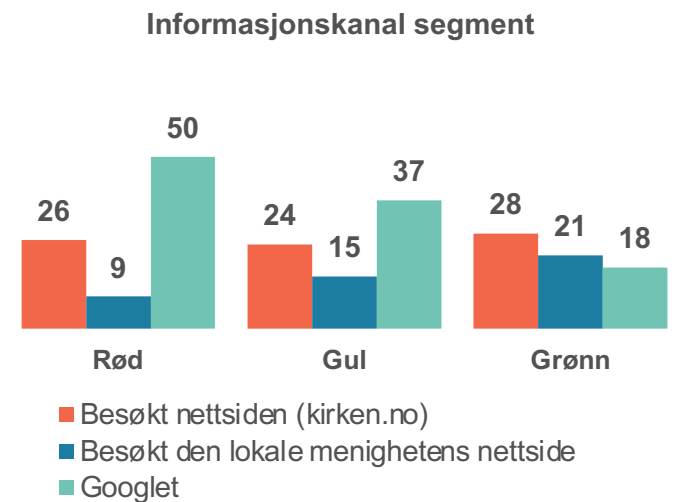
? Har du mottatt informasjon fra Den norske kirke i løpet av de siste 12 månedene? Flere svar er mulig.



Google og kirken.no er medlemmenes foretrukne informasjonskanaler



- Over 8 av 10 ville valgt å benytte internett for å finne informasjon om kirken.



n= 700

? Hvor ville du først forsøkt å finne informasjon om kirken dersom det var noe du lurte på?



Foretrukne informasjonskanaler over tid



Merknad

Spørsmålet ble endret i både 2020 og i 2023.

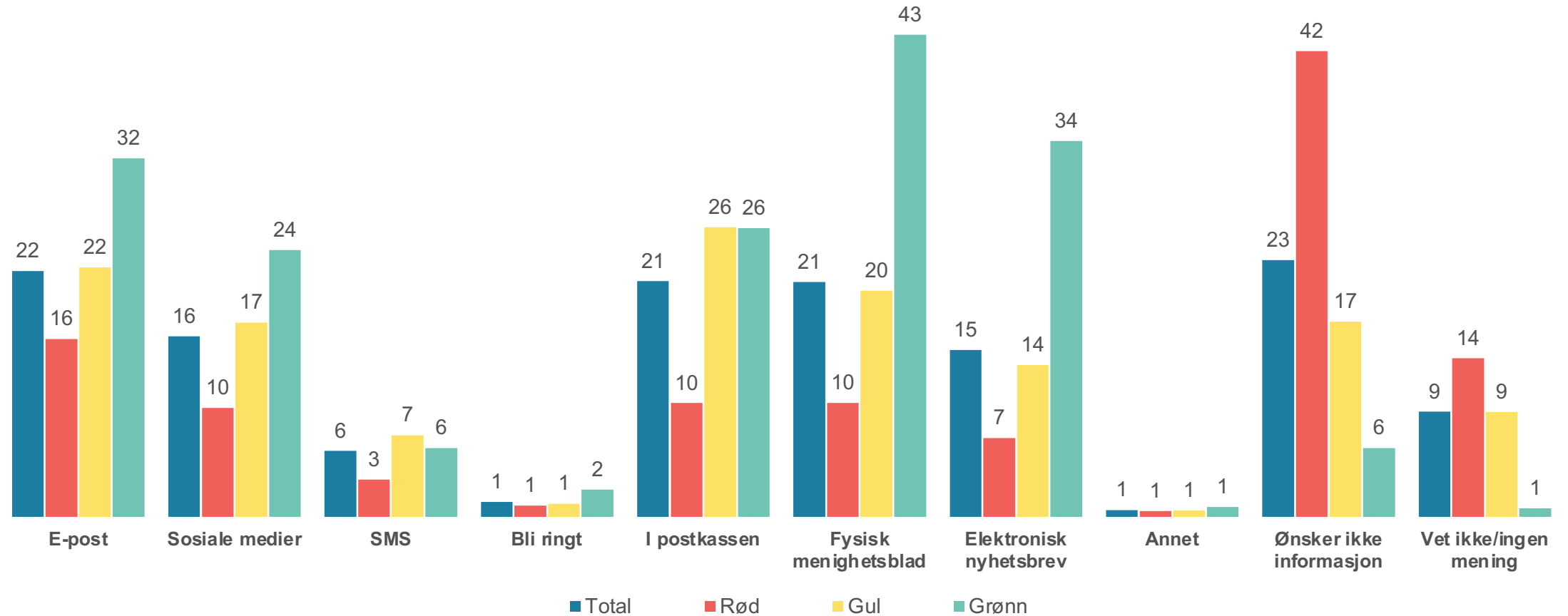
I 2020 ble utsagnet «Besøkt kirkens sider i sosiale medier» lagt til. I utsagnet «Forsøkt å ringe til Den norske kirke nasjonalt» ble ordet «nasjonalt» lagt til i 2023. Med andre ord var alternativet «Forsøkt å ringe Den norske kirke» tidligere, uten mulighet til å skille mellom nasjonalt eller lokalt.

n= 700

? Hvor ville du først forsøkt å finne informasjon om kirken dersom det var noe du lurte på?



E-post, i postkassen og fysisk menighetsblad mest ønskede måter å motta informasjon fra kirken på

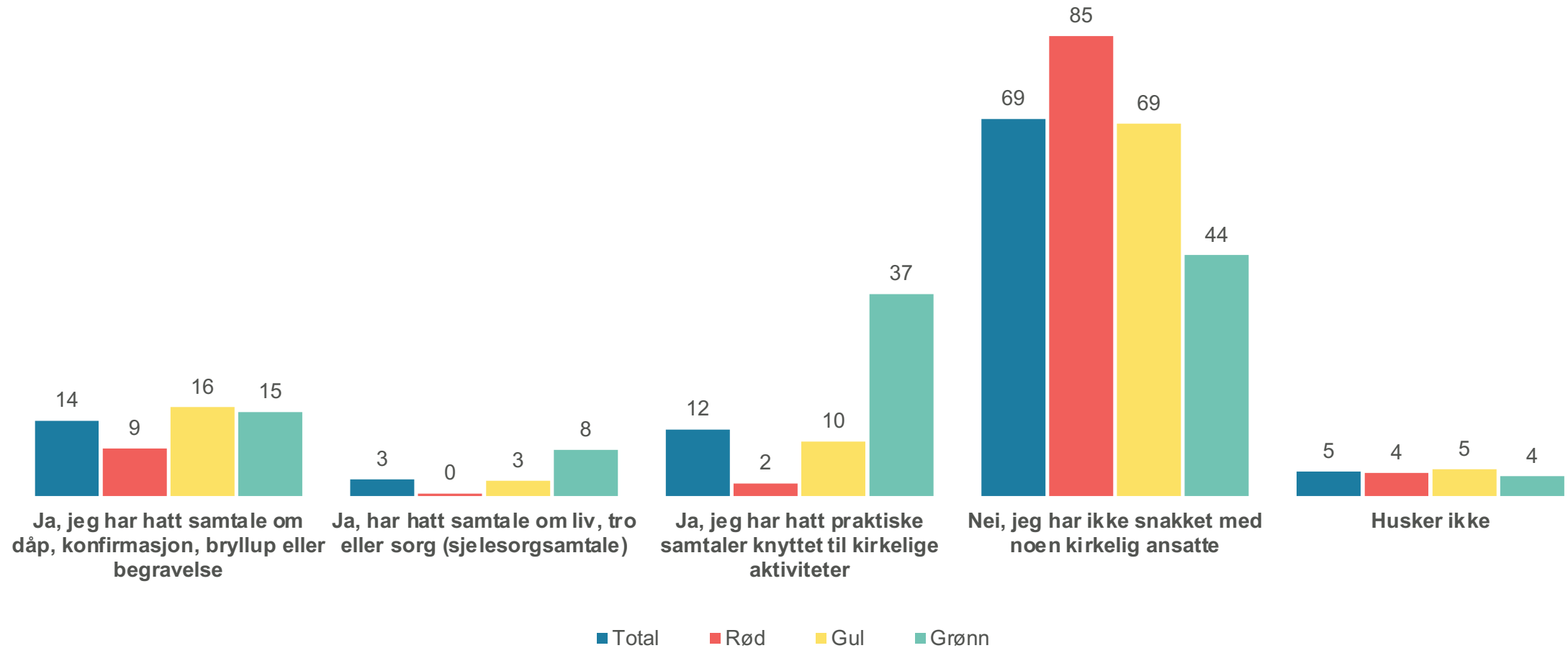


n= 700

? Hvordan ønsker du helst å motta informasjon fra Den norske kirke?



Flertallet har ikke snakket med noen kirkelig ansatte siste året

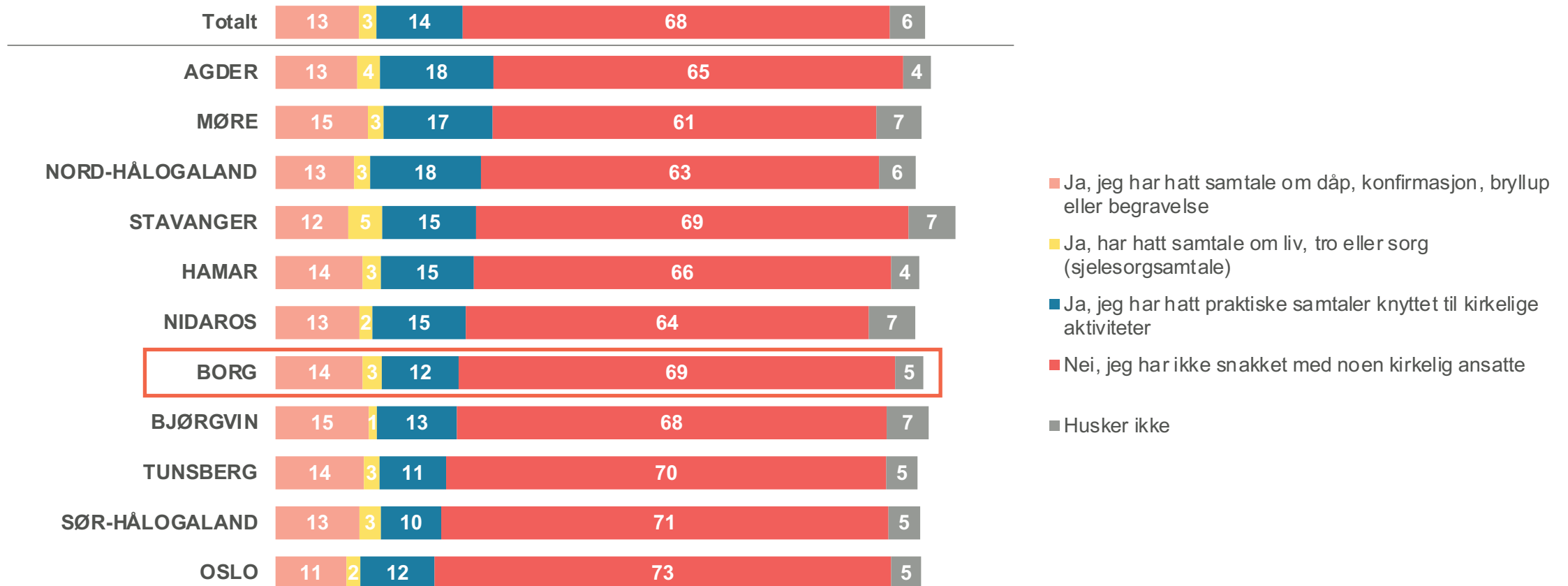


n= 700

? Har du i løpet av de siste 12 månedene snakket med kirkelig ansatte?



Andeler som har snakket med kirkelig ansatte per bispedømme

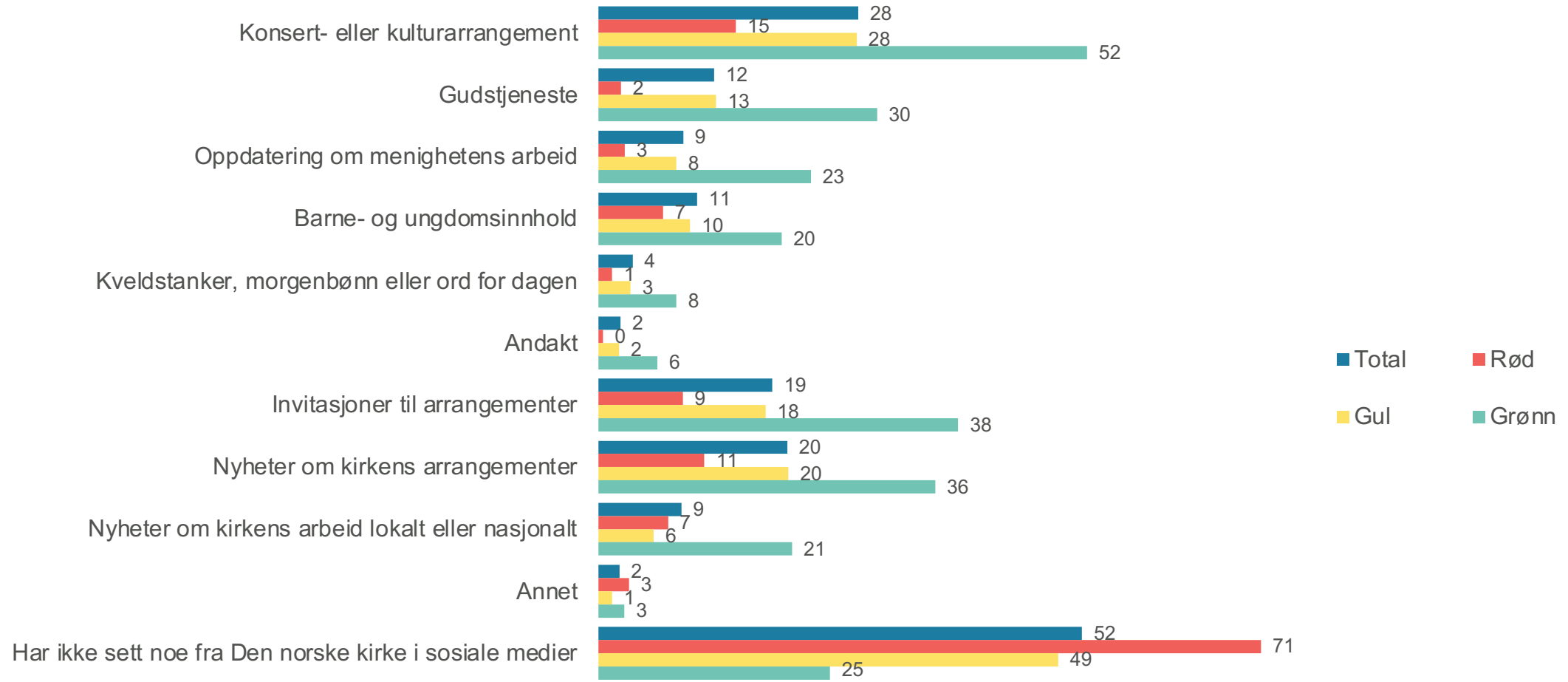


n= 3838

? Har du i løpet av de siste 12 månedene snakket med kirkelig ansatte?



Innhold fra Den norske kirke sett på sosiale medier



n= 700

?

Hva slags innhold har du sett på sosiale medier fra Den norske kirke? Flere svar er mulig.



Innhold fra Den norske kirke sett på sosiale medier over tid



Merknad

Spørsmålet ble stilt for første gang i 2021, og gjennomgikk endringer i 2023.

Alternativet «Kirkelig begravelse» ble fjernet i 2023.

Følgende alternativer ble lagt til: «Invitasjoner til arrangementer», «Nyheter om kirkens arrangementer», og «Nyheter om kirkens arbeid lokalt eller regionalt».

På bakgrunn av større endringer oppfordres det til tolkning med forsiktighet.

n= 700

? Hva slags innhold har du sett på sosiale medier fra Den norske kirke? Flere svar er mulig.

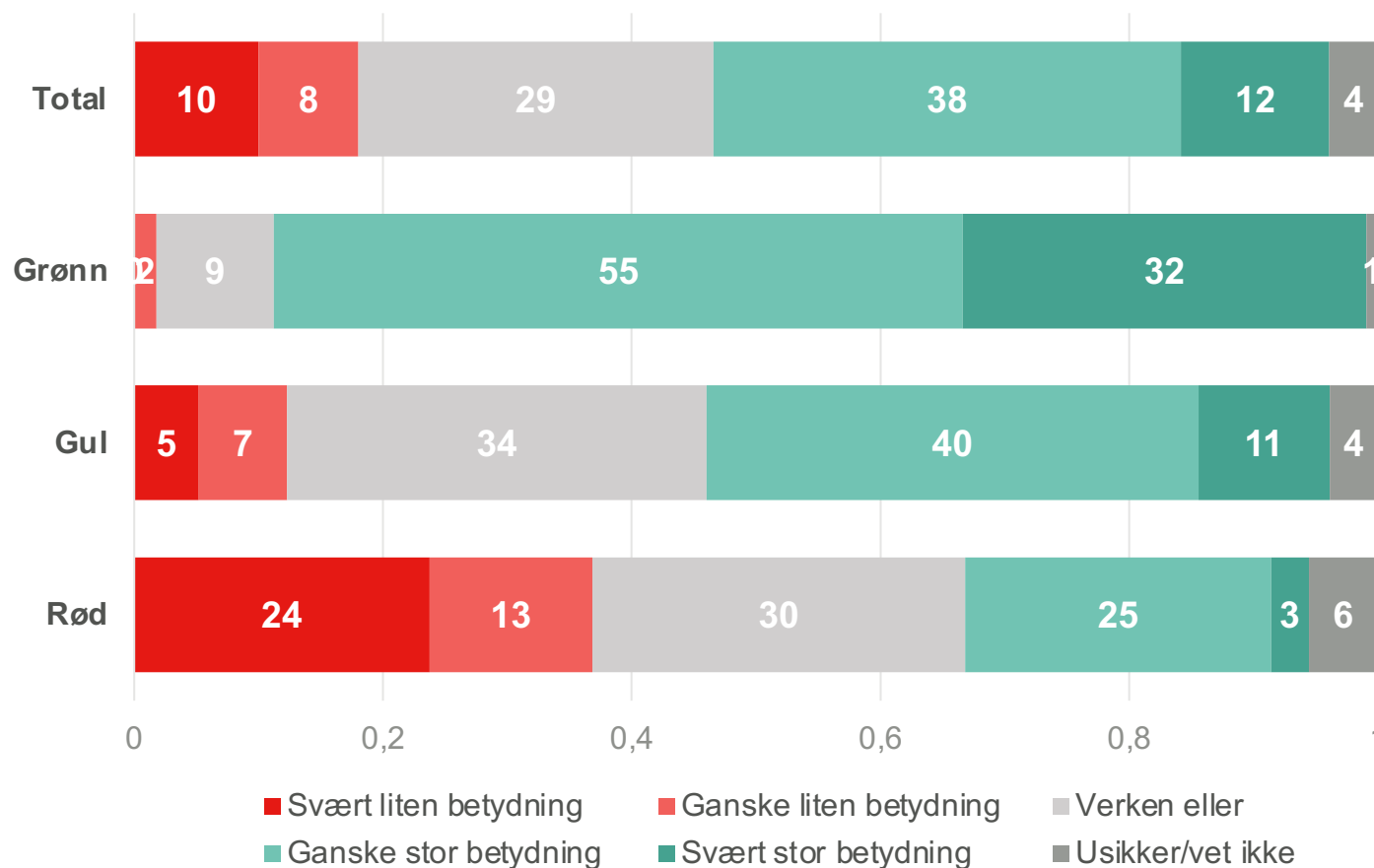




KAPITTEL 5
Kirken betydning



Halvparten oppgir at kirkebygget har stor betydning for dem



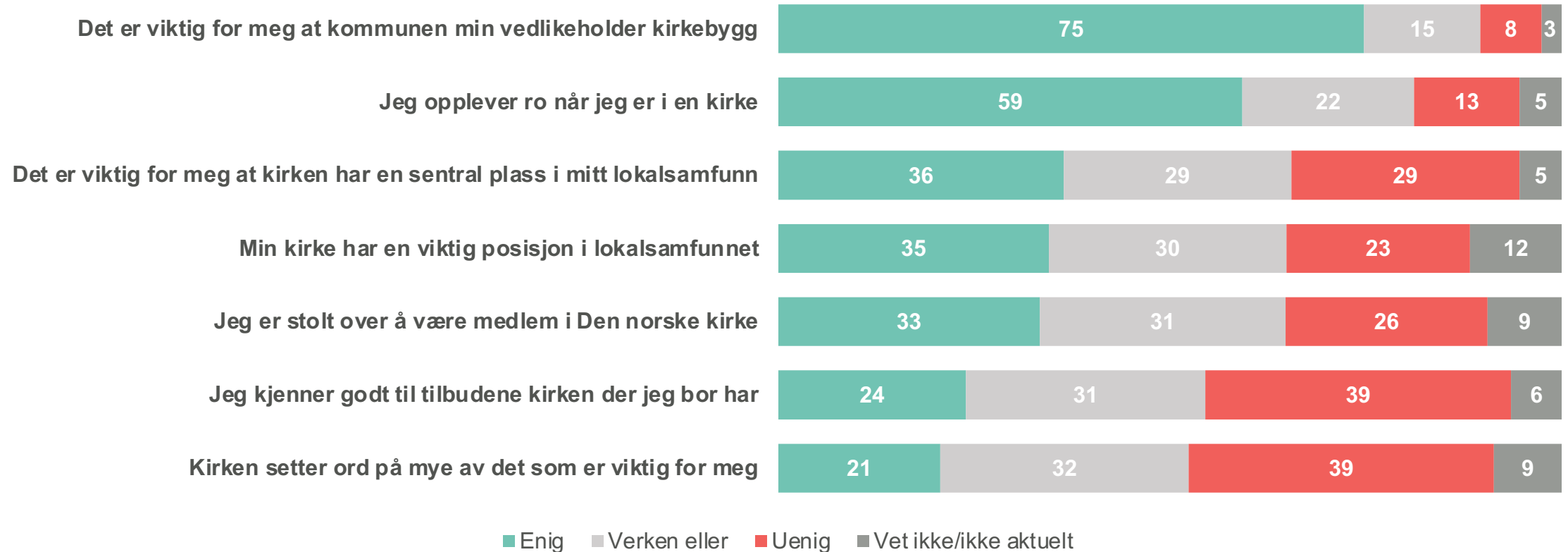
- Blant medlemmene i Borg er det 1 av 2 som oppgir at kirkebygget har stor betydning for dem. Det er 38 % som oppgir at kirkebygget har ganske stor betydning, mens 12 % oppgir at det har svært stor betydning.
- I 2021 var det 57 % som oppga at kirkebygget har stor betydning for dem. Nedgangen på 7 prosentpoeng fra 2021, er signifikant.

n= 700

? Hvilken betydning har kirkebygget for deg?



Holdninger til kirken og menigheten



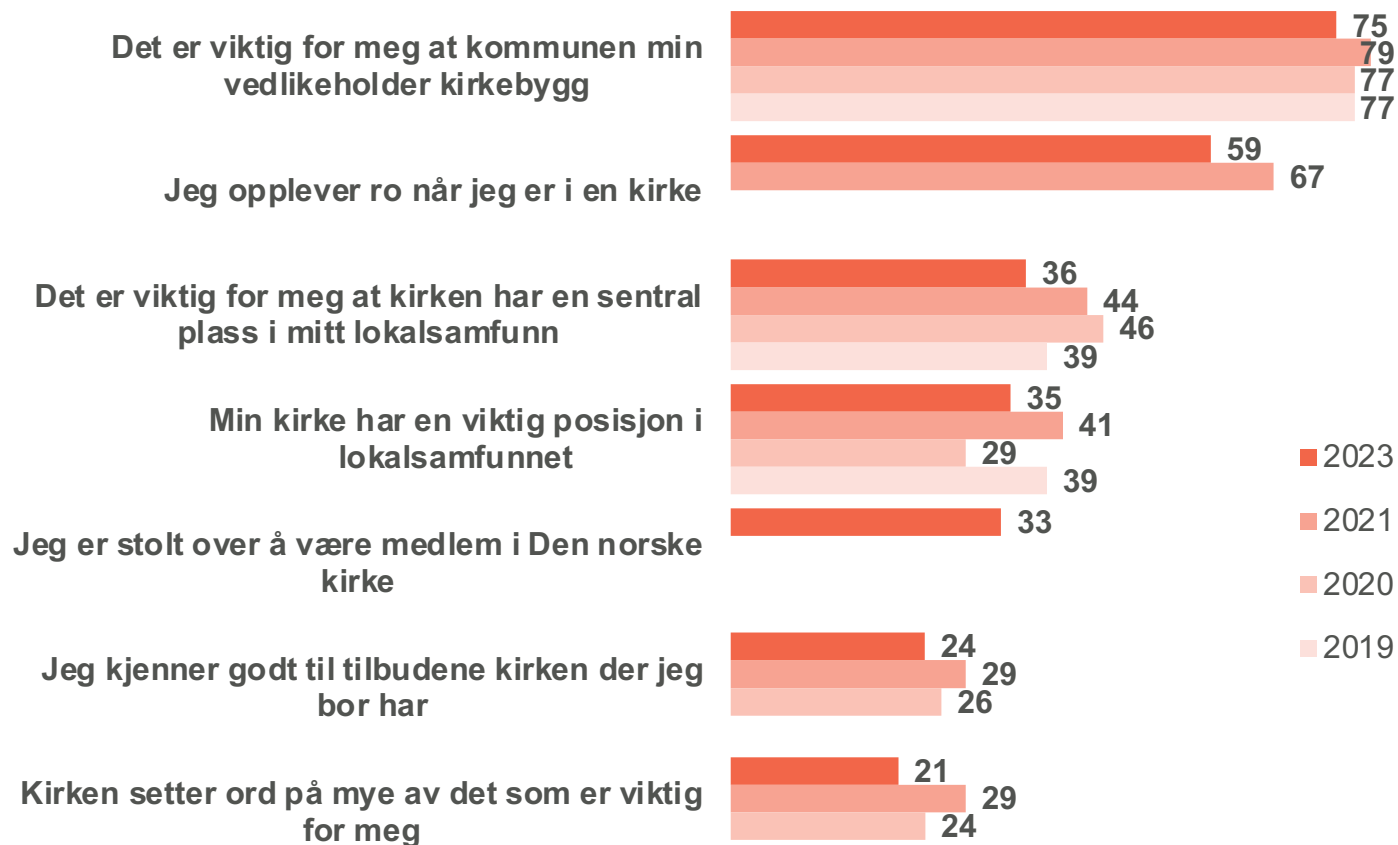
Merknad | I 2023 ble utsagnet «Jeg er stolt over å være medlem i Den norske kirke» lagt til.

n= 700

? Hvor enig eller uenig er du i følgende påstander?



Holdninger til kirken og menigheten – andel som er enig over tid



Merknad

Spørsmålet har fått tilføyd flere alternativer fra år til år. Dette fremkommer i grafikken.

I 2020 ble spørsmålsformuleringen «Min kirke har en viktig posisjon i lokalsamfunnet» endret. I 2019 var formuleringen «Min menighet har en viktig posisjon i lokalsamfunnet». Det ble med andre ord endret fra «menighet» til «kirke».

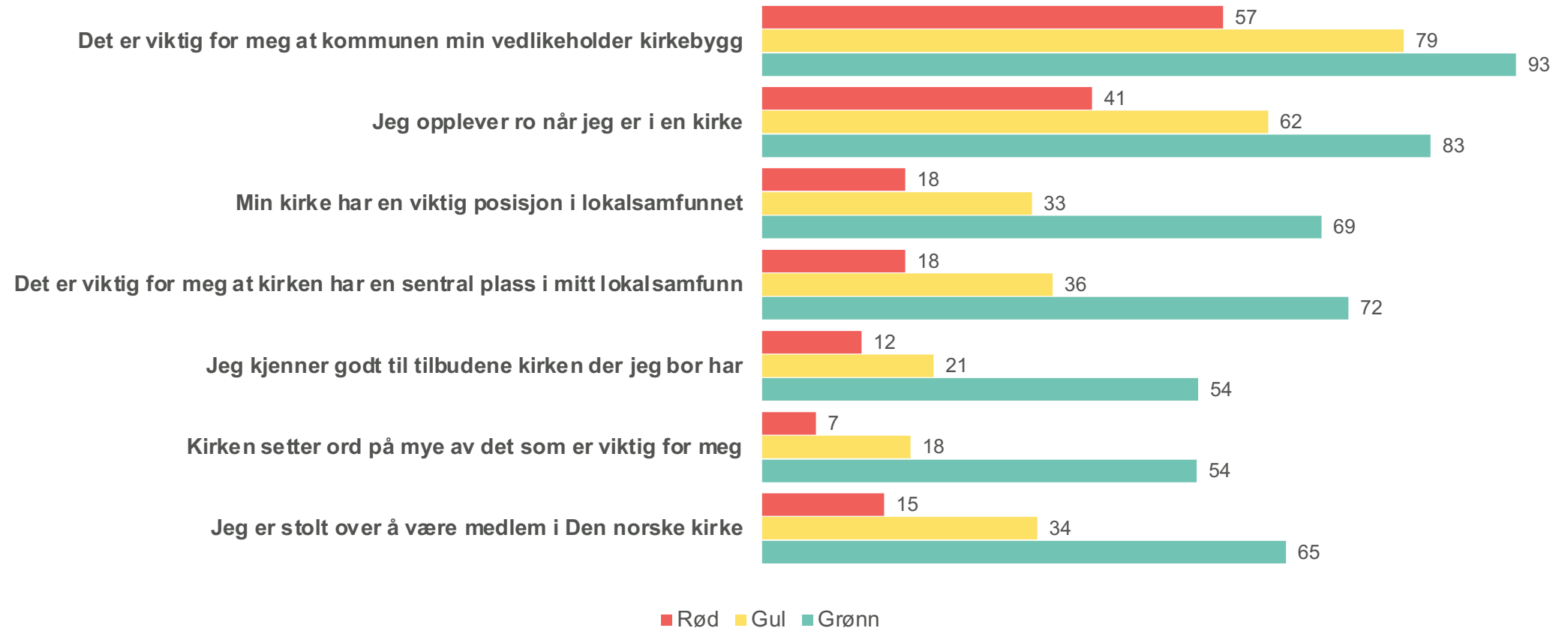
Merknad | I 2023 ble utsagnet «Jeg er stolt over å være medlem i Den norske kirke» lagt til.

n= 700

? Hvor enig eller uenig er du i følgende påstander?



Holdninger til kirken og menigheten, andel enig per segment



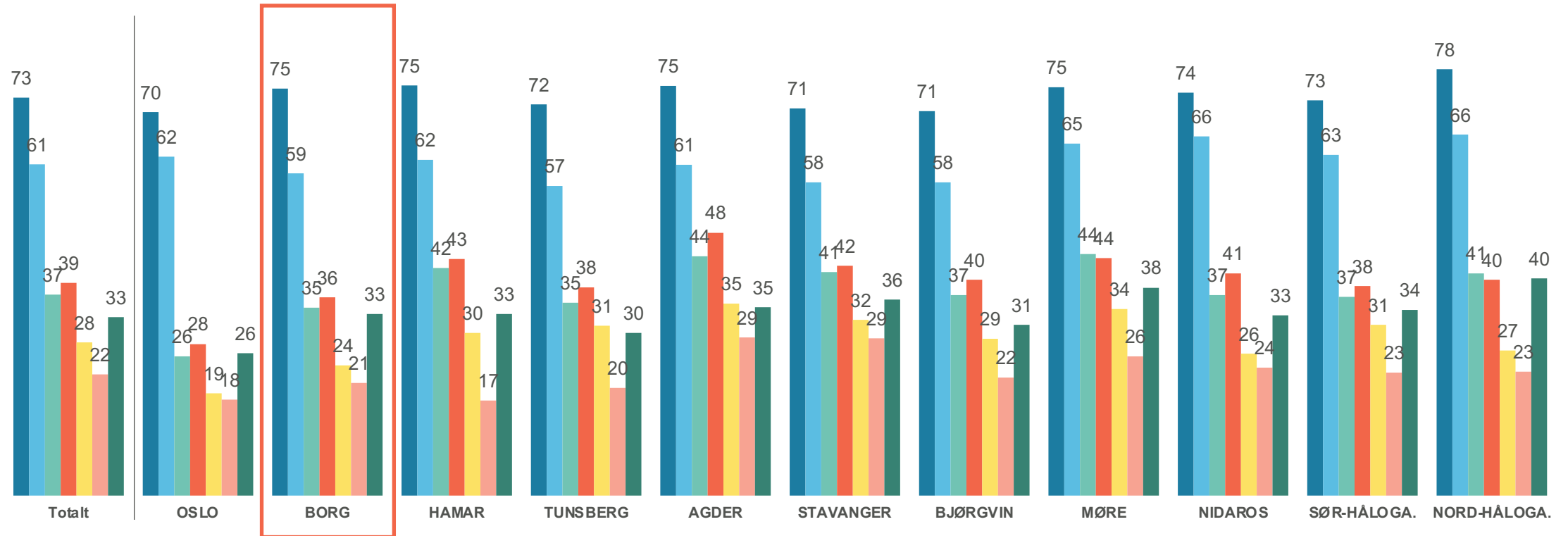
Merknad | I 2023 ble utsagnet «Jeg er stolt over å være medlem i Den norske kirke» lagt til.

n= 700

? Hvor enig eller uenig er du i følgende påstander?



Andel medlemmer som er enig per bispedømme



- Det er viktig for meg at kommunen min vedlikeholder kirkebygg
- Min kirke har en viktig posisjon i lokalsamfunnet
- Jeg kjenner godt til tilbudene kirken der jeg bor har

- Jeg opplever ro når jeg er i en kirke
- Det er viktig for meg at kirken har en sentral plass i mitt lokalsamfunn
- Kirken setter ord på mye av det som er viktig for meg

Merknad | I 2023 ble utsagnet «Jeg er stolt over å være medlem i Den norske kirke» lagt til.

n= 700

? Er du enig eller uenig i følgende påstander?



Nesten 8 av 10 glad kirken er der når folk trenger den

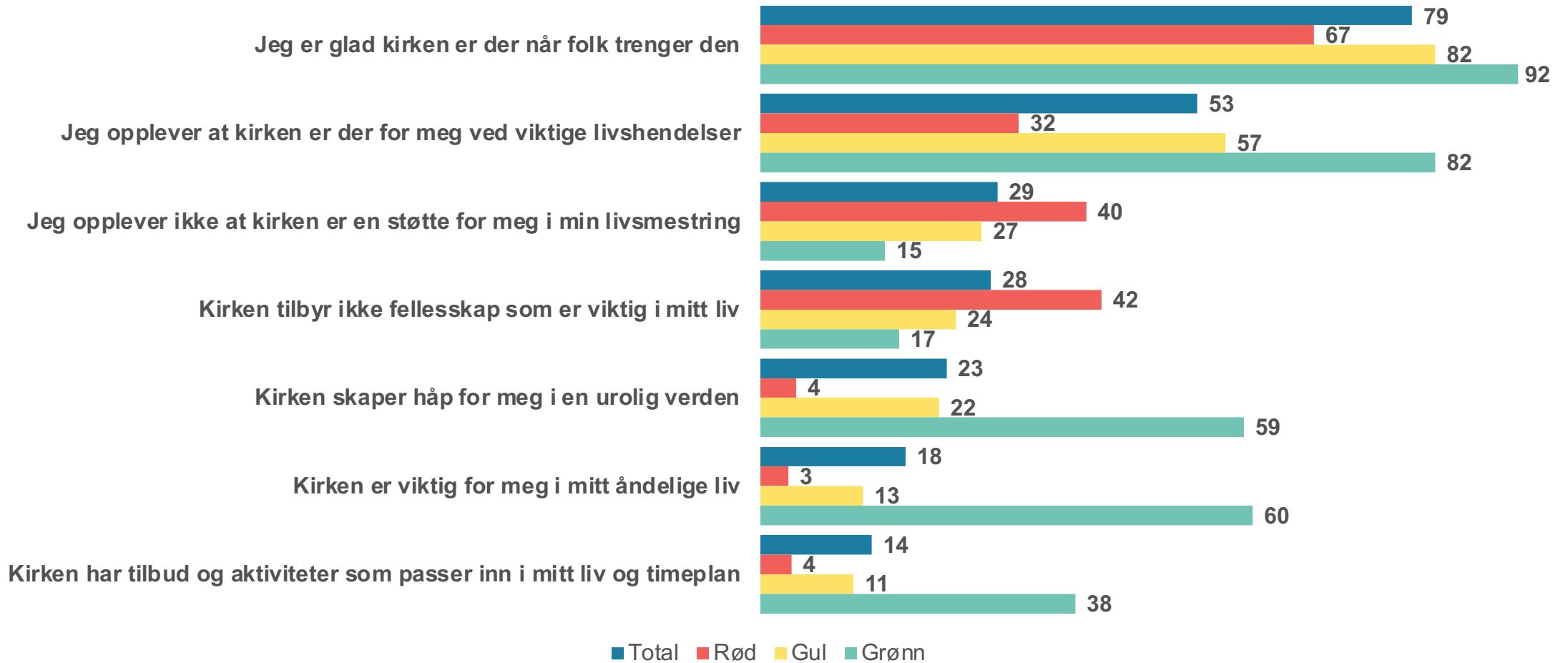


n= 700

? Hvor enig eller uenig er du i disse påstandene?



Andel som er enig per segment



n= 700

? Hvor enig eller uenig er du i disse påstandene?

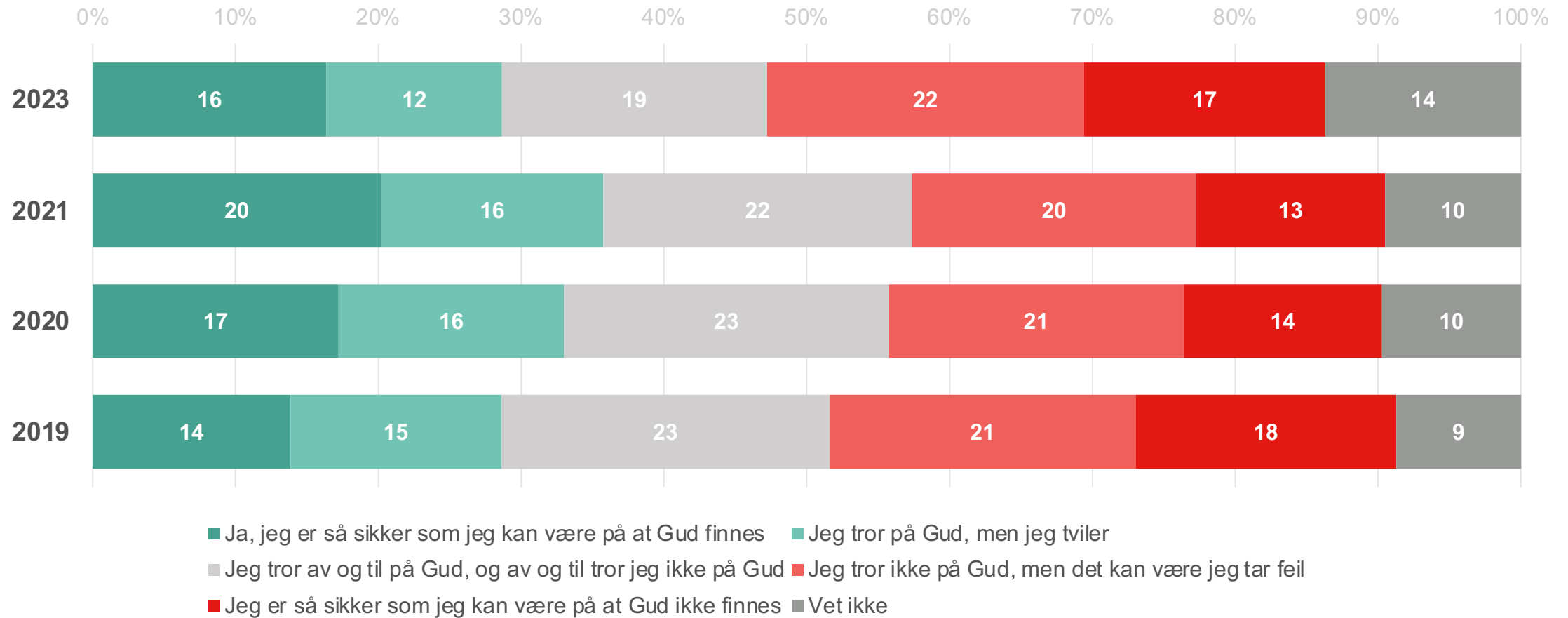




KAPITTEL 6

Personlig tro og tro i det offentlige rom

Signifikant nedgang i andelen som tror på Gud fra 2021 til 2023

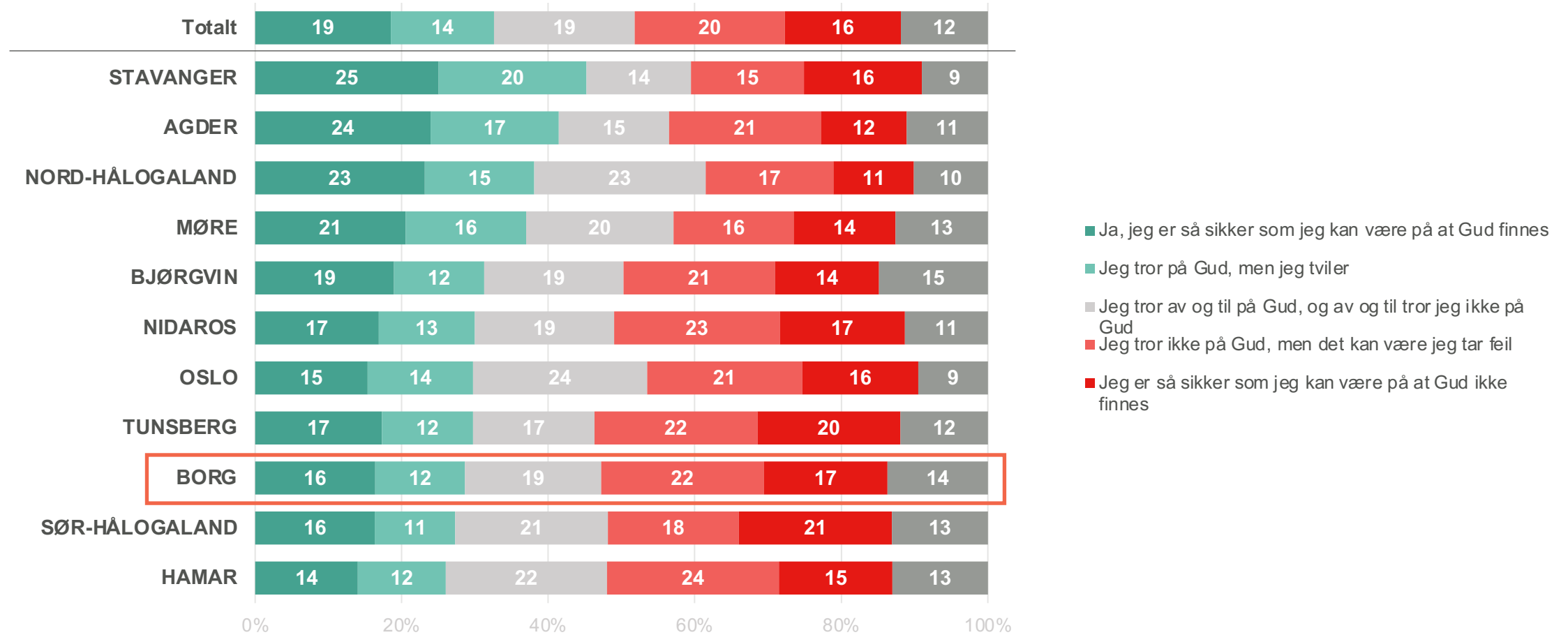


n= 700

? Tror du på Gud?



Andel troende per bispedømme



n= 3838

? Tror du på Gud?



3 av 10 tror på en kraft som kanskje kan være Gud

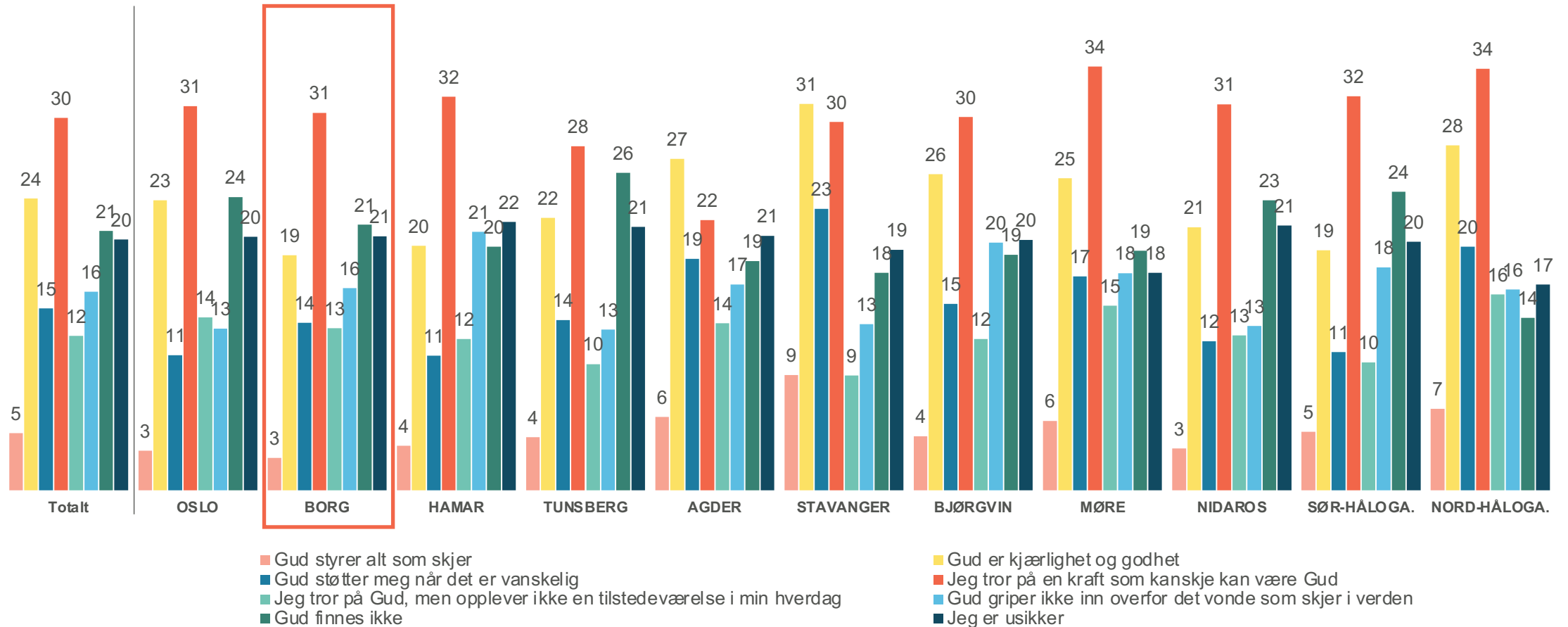


n= 700

? Hvilke av følgende påstander er du enig i? Flere svar er mulig.



Andel medlemmer som er enig per bispedømme

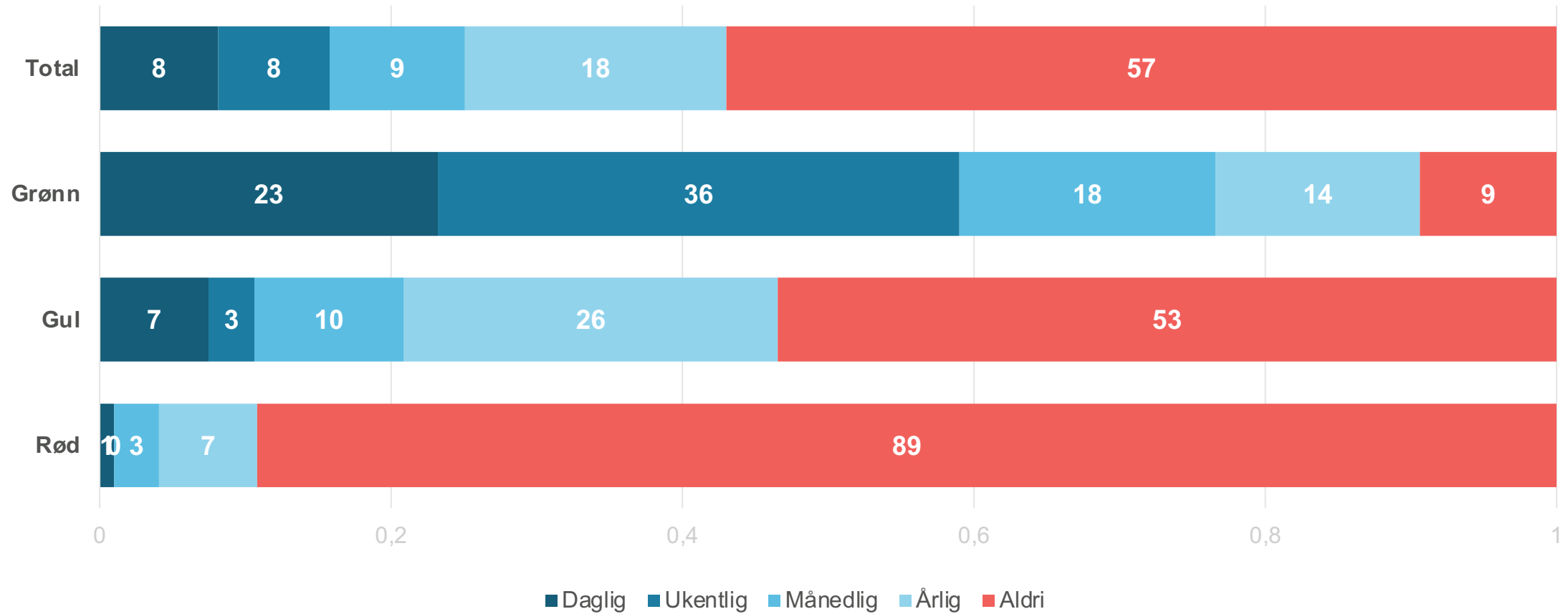


n= 3838

? Hvilke av følgende påstander er du enig i? Flere svar er mulig.



Over 4 av 10 av medlemmene ber til Gud

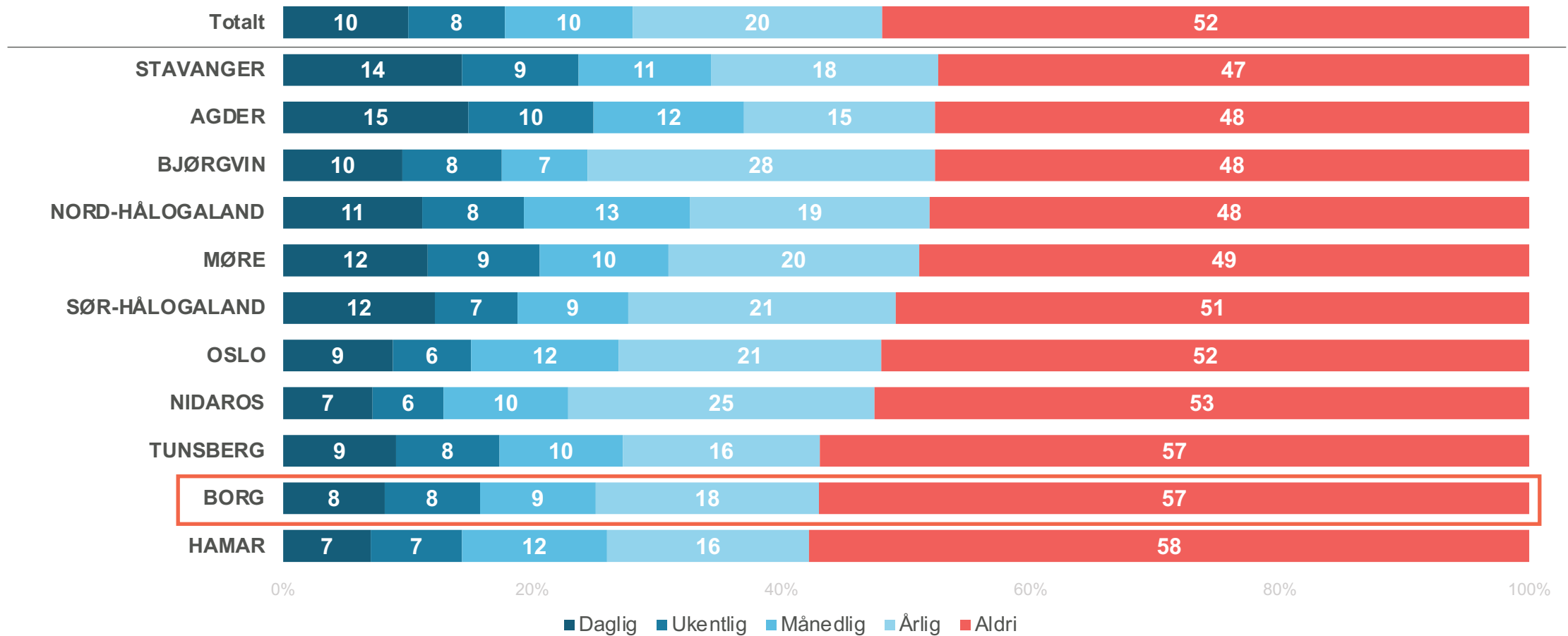


n= 700

? Ber du til Gud?



Andel medlemmer som ber per bispedømme

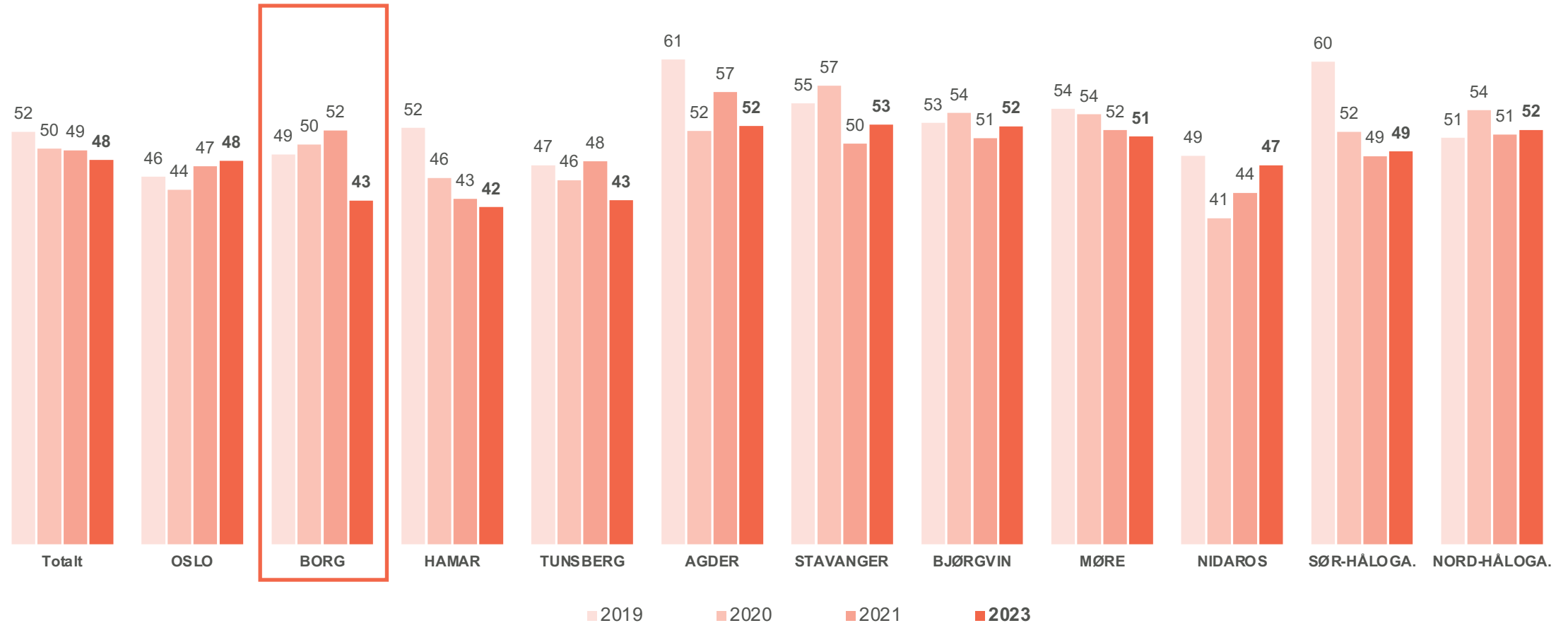


n= 3838

? Ber du til Gud?



Andel medlemmer som ber per bispedømme 2019-2023



n= 3838

? Ber du til Gud?



Tro i det offentlig rom

2023

«Det er viktig at unge lærer de kristne fortellingene»



«Jeg er skeptisk til personer som bruker mye tid på religiøse aktiviteter i kirken»



«Jeg ønsker å lære mer om kristendommen, f.eks. historiene i bibelen»

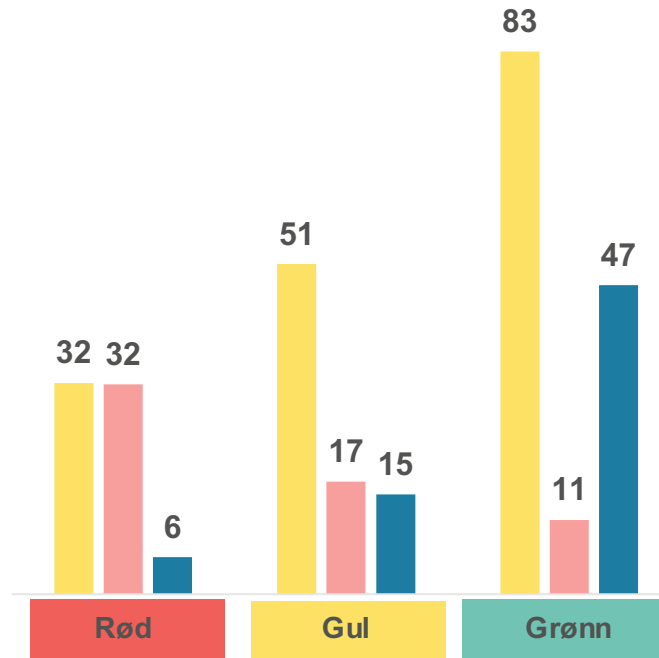


■ Enig ■ Verken eller
■ Uenig ■ Vet ikke/ikke aktuelt

n= 700

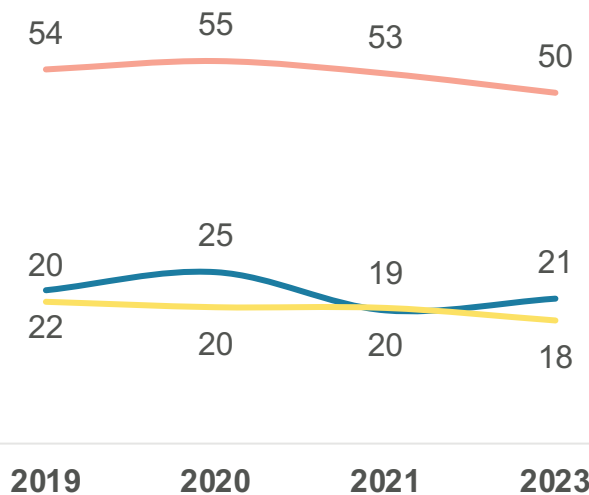
? Hvor enig eller uenig er du i følgende påstander?

ANDEL ENIGE PER SEGMENT



■ Det er viktig at unge lærer de kristne fortellingene
■ Jeg er skeptisk til personer som bruker mye tid på religiøse aktiviteter i kirken
■ Jeg ønsker å lære mer om kristendommen, f.eks. historiene i bibelen

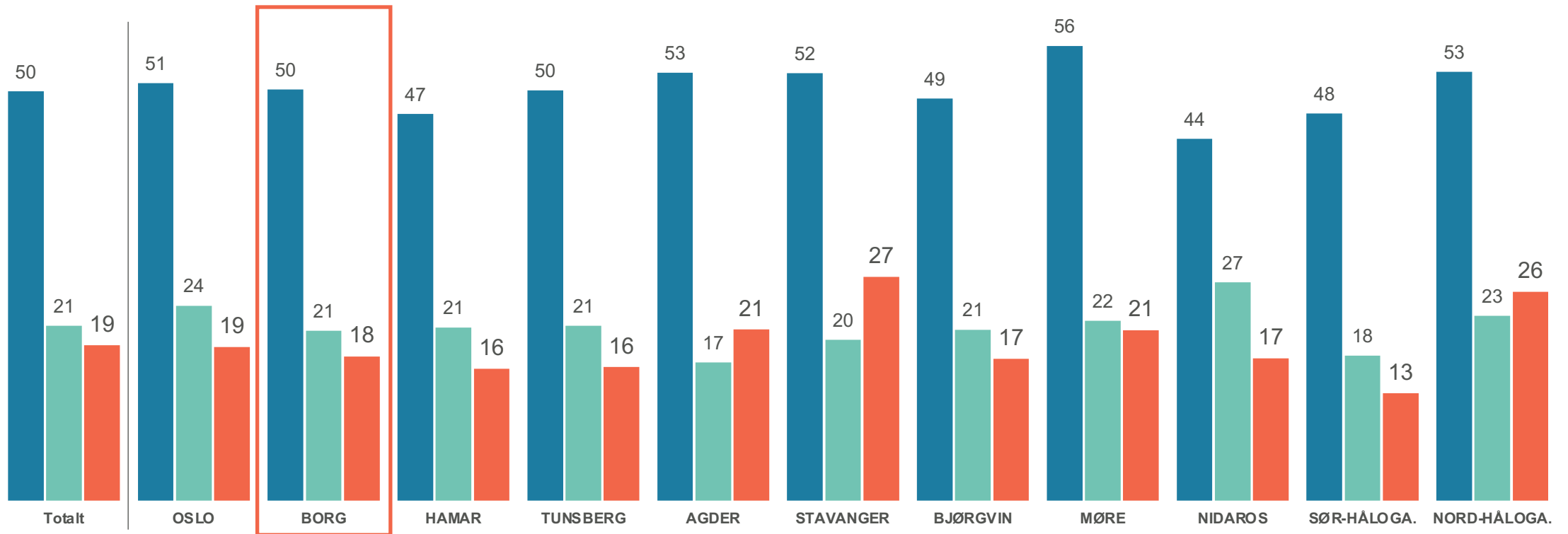
ANDEL ENIGE BLANT MEDLEMMENE 2019-2023



— Det er viktig at unge lærer de kristne fortellingene
— Jeg er skeptisk til personer som bruker mye tid på religiøse aktiviteter i kirken
— Jeg ønsker å lære mer om kristendommen, f.eks. historiene i bibelen



Andel som er enig per bispedømme



- Det er viktig at unge lærer de kristne fortellingene
- Jeg er skeptisk til personer som bruker mye tid på religiøse aktiviteter i kirken
- Jeg ønsker å lære mer om kristendommen, f.eks. historiene i bibelen

n= 3838

? Hvor enig eller uenig er du i følgende påstander?

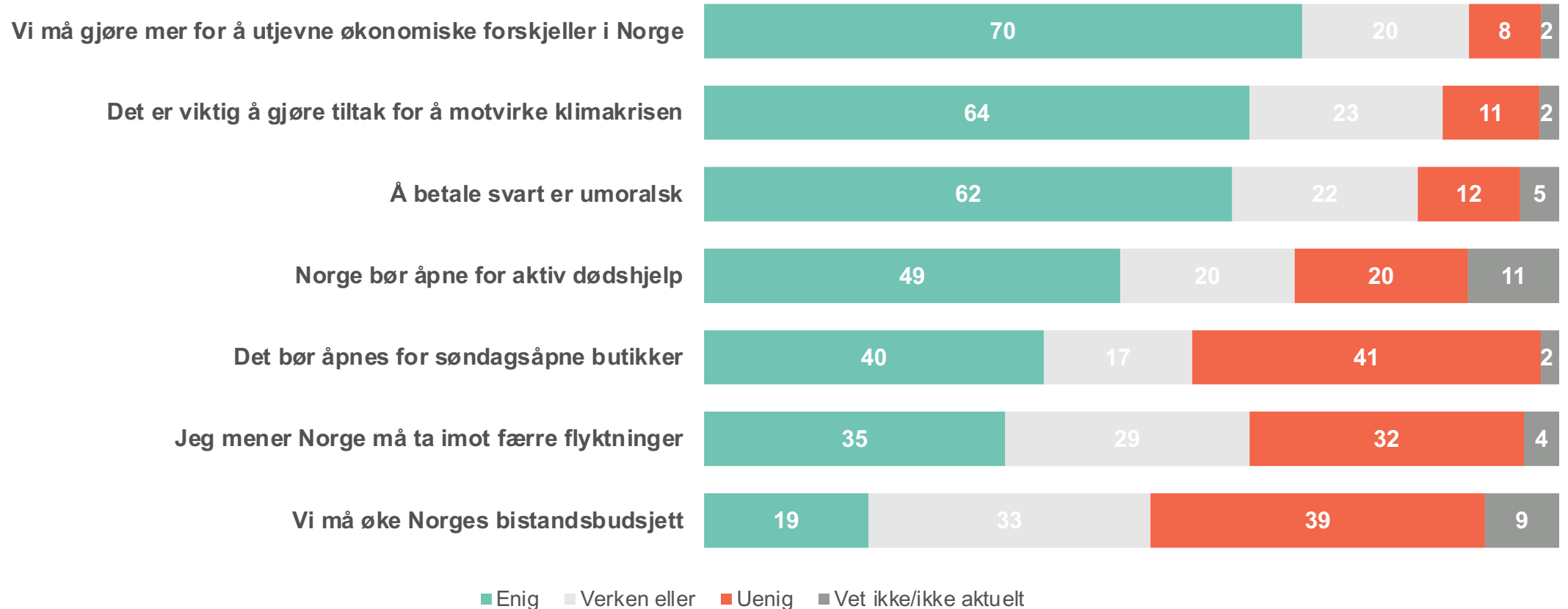




KAPITTEL 7

Verdisyn og samfunnsspørsmål

Størst enighet om at fattigdom og klimakrise er viktige saker



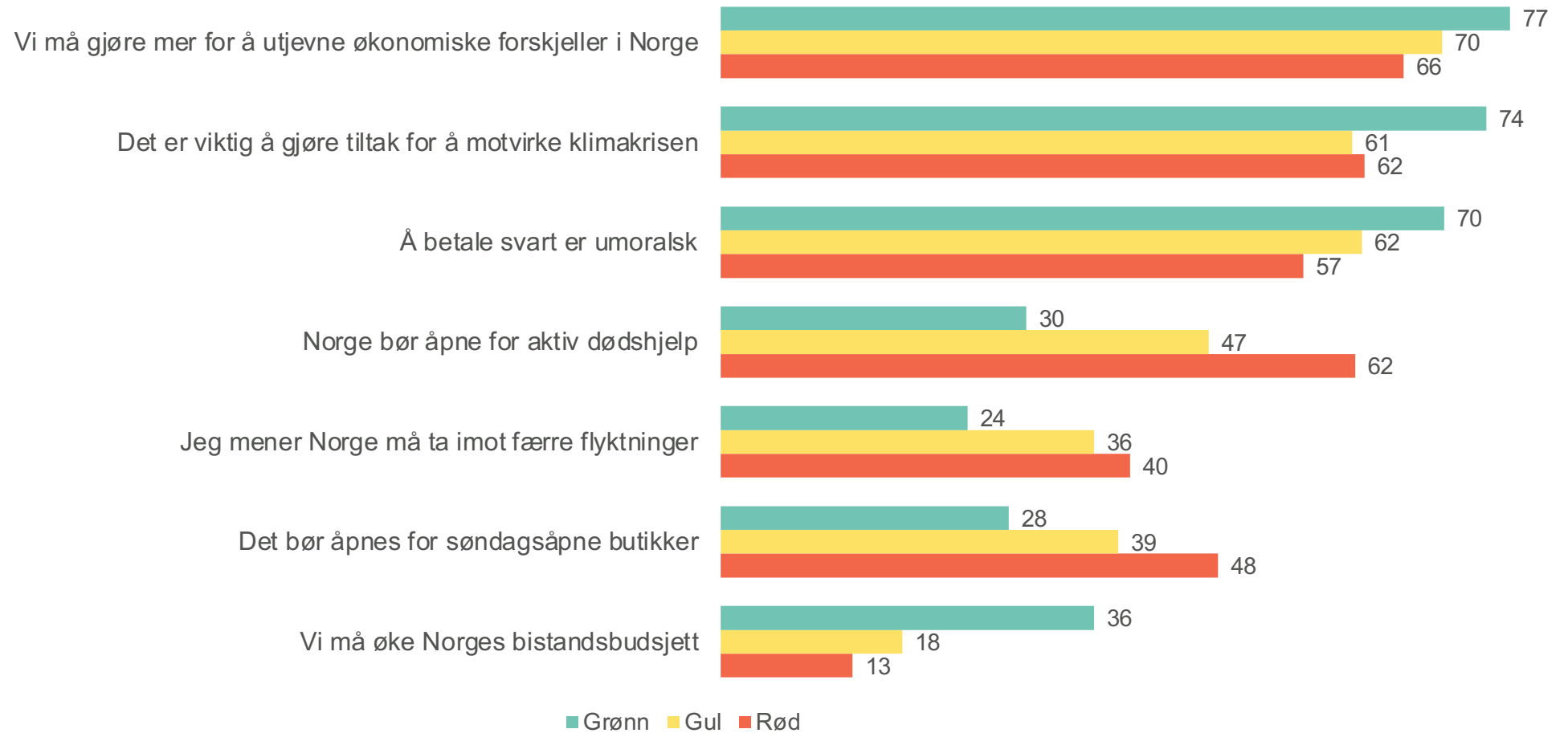
n= 700

? Hvor enig eller uenig er du i følgende påstander?



VERDISYN

Andel som er enig per segment



n= 700

? Hvor enig eller uenig er du i følgende påstander?

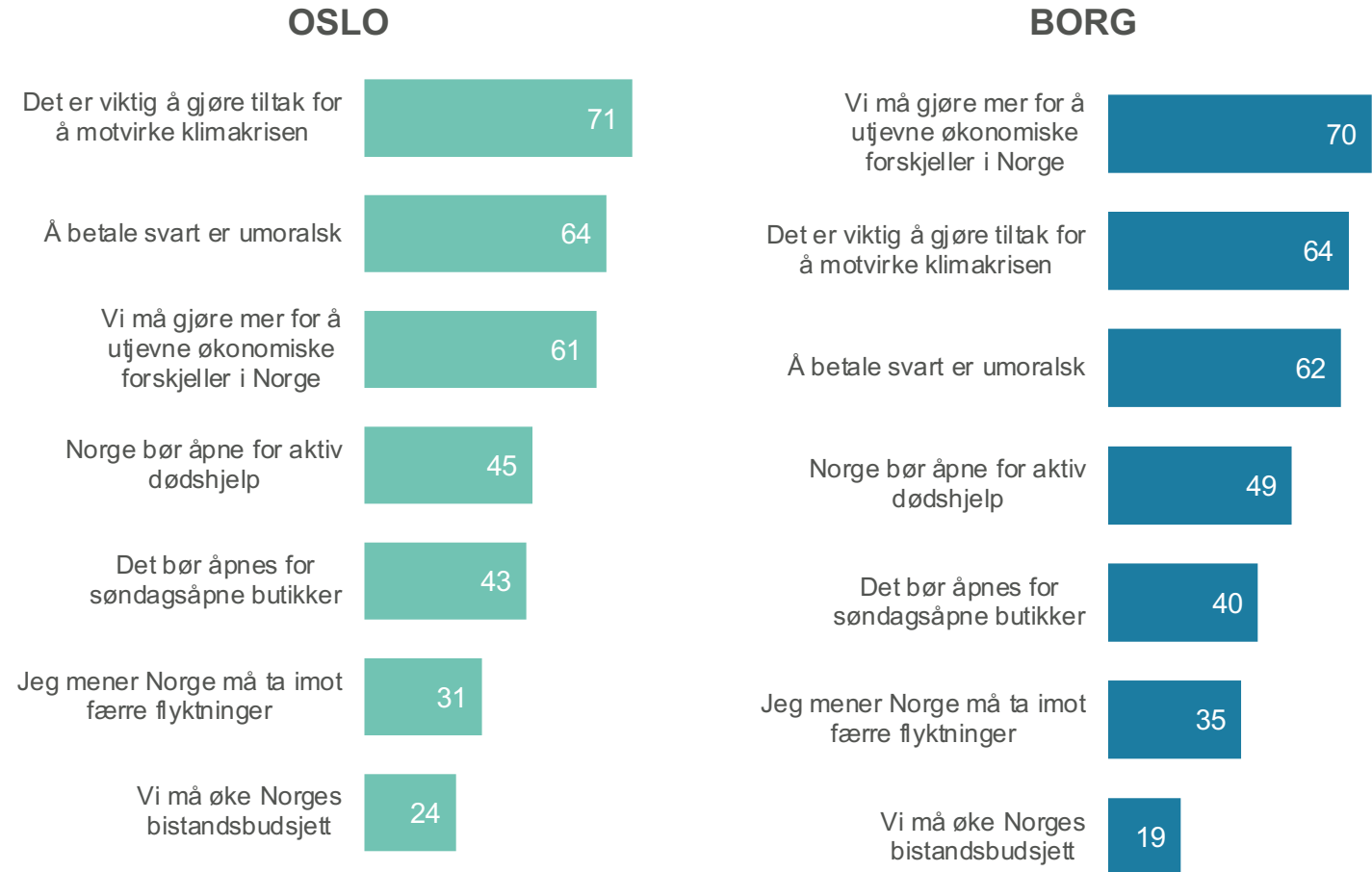


VERDISYN

Andel som er enig per bispedømme

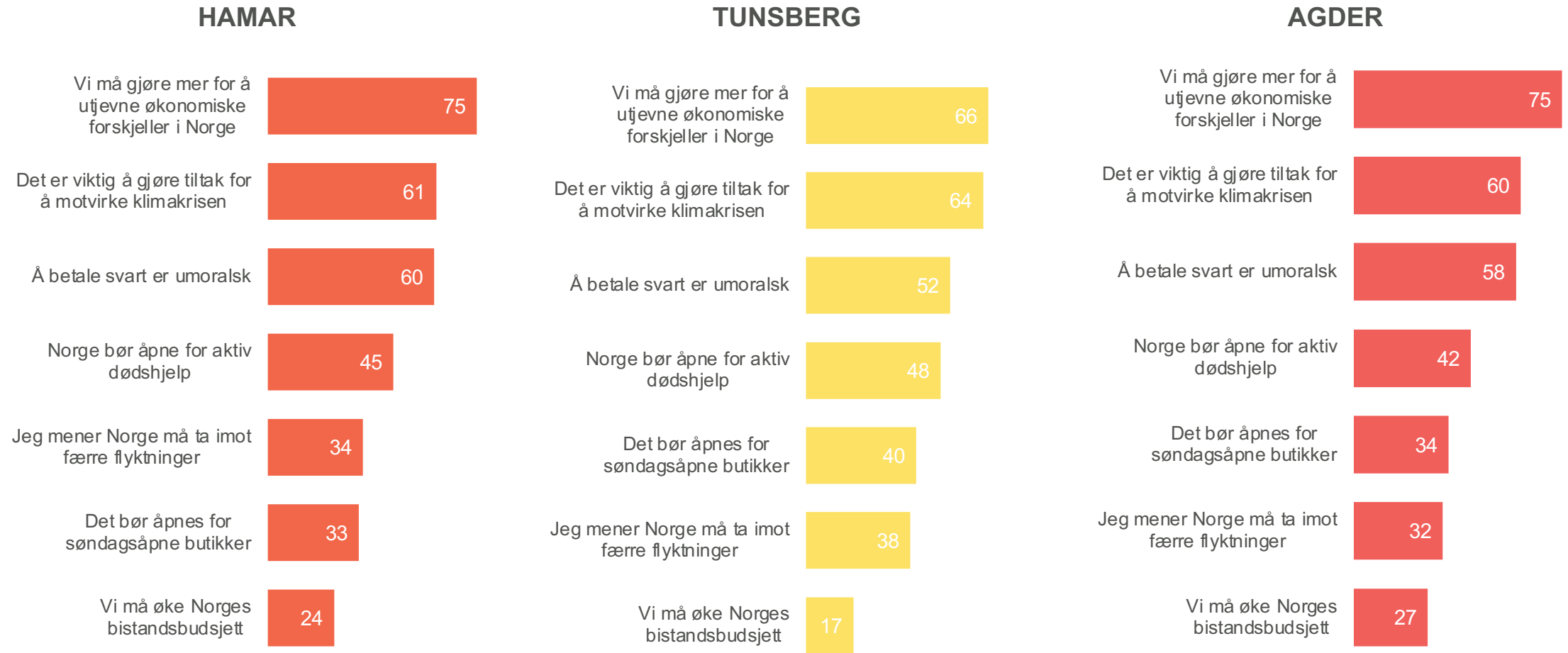
Ser vi på tvers av bispedømmene ser vi flere likhetstrekk, og noen forskjeller. Blant annet er det utsagnet flest er enig i «vi må gjøre mer for å utjevne økonomiske forskjeller» utsagnet flest er enig i blant alle bispedømmene med unntak av Oslo og Bjørgvin. I Oslo og Bjørgvin er det utsagnet knyttet til klimakrisen det er størst enighet om.

Videre ser vi at blant samtlige bispedømmer, er det minst enighet i utsagnet om bistandsbudsjettet.



VERDISYN

Andel som er enig per bispedømme



n= 3838

? Hvor enig eller uenig er du i følgende påstander?



VERDISYN

Andel som er enig per bispedømme

STAVANGER



BJØRGVIN



MØRE



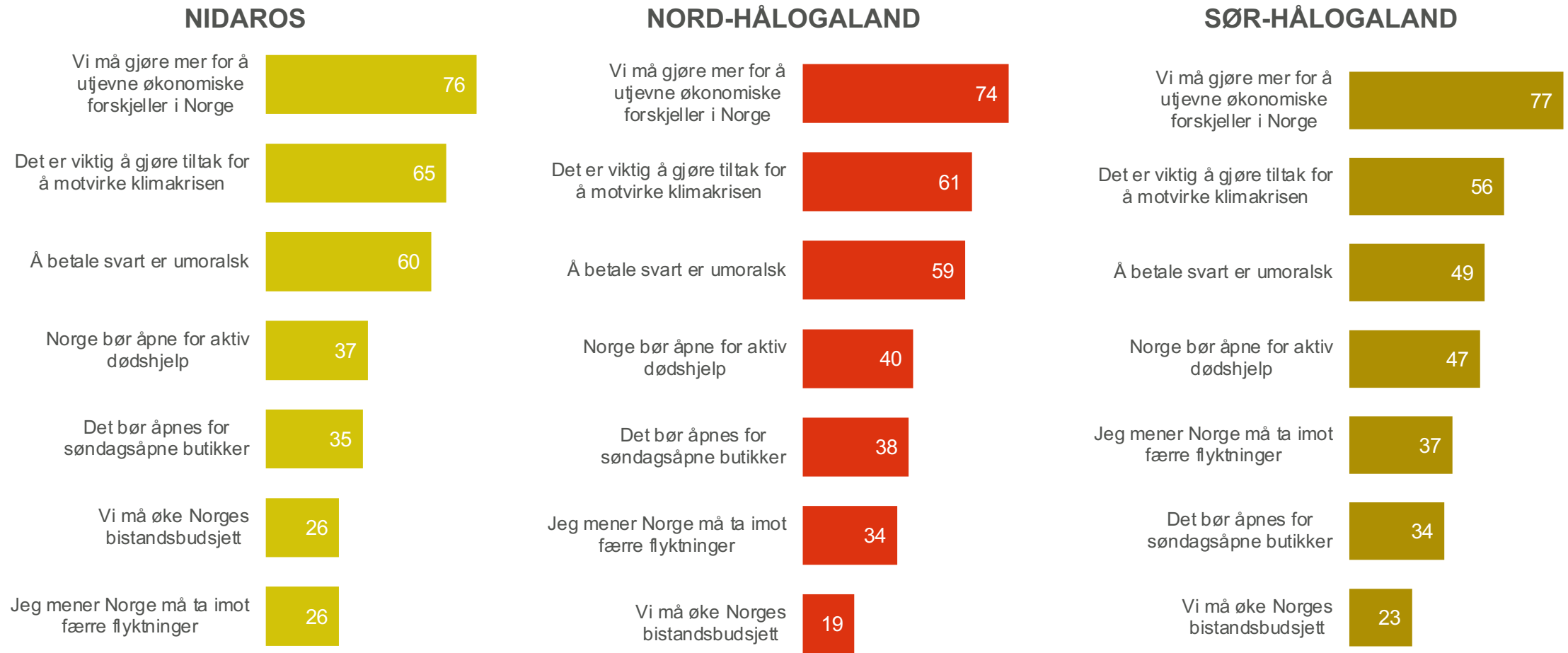
n= 3838

? Hvor enig eller uenig er du i følgende påstander?



VERDISYN

Andel som er enig per bispedømme



n= 3838

? Hvor enig eller uenig er du i følgende påstander?

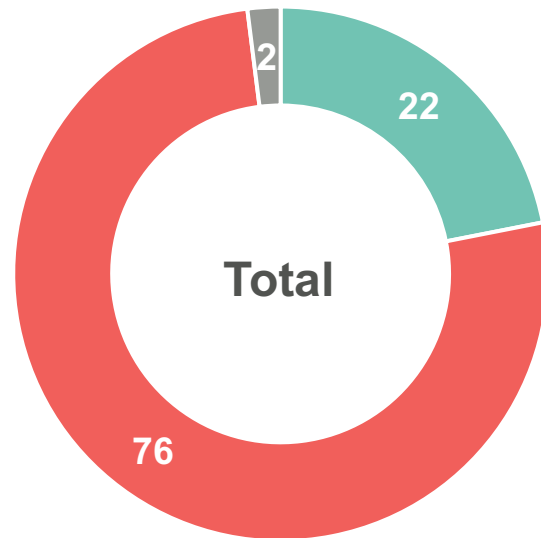


A photograph of a church interior. In the foreground, a large Danish flag (red with a white cross) is draped over a railing. In the background, a group of people, including a woman in a white jacket and a man in a blue jacket, are seated at a wooden table. To the left, there is a tall, narrow stained glass window with colorful patterns. The room has wooden walls and large, arched windows. The floor is made of dark wood. The overall atmosphere is quiet and solemn.

KAPITTEL 8 Kirkevalget

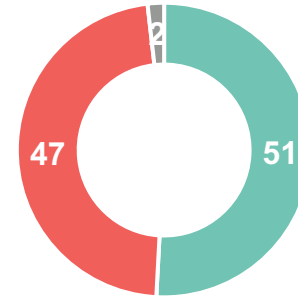


22 % av medlemmene oppgir at de stemte ved kirkevalget

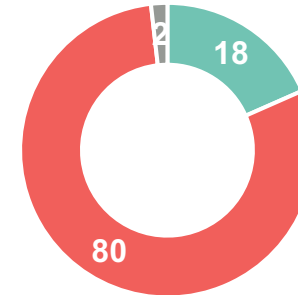


■ Ja ■ Nei ■ Vet ikke

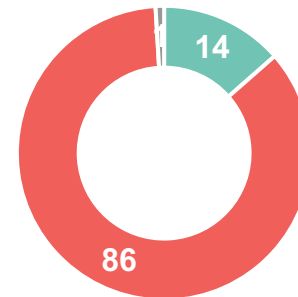
Grønn gruppe



Gul gruppe



Rød gruppe



I utvalget er det 22 % som oppgir at de stemte ved årets kirkevalg.

Det er tydelige forskjeller på tvers av segmentene, hvorav halvparten av medlemmene i grønn gruppe oppgir at de stemte. Vi ser at 14 % blant medlemmene i rød gruppe, oppgir å ha stemt ved årets kirkevalg.

Ser vi på kjønn, ser vi at det er signifikant flere kvinner enn menn som oppgir at de ikke stemte, med henholdsvis 79 % mot 73 %.

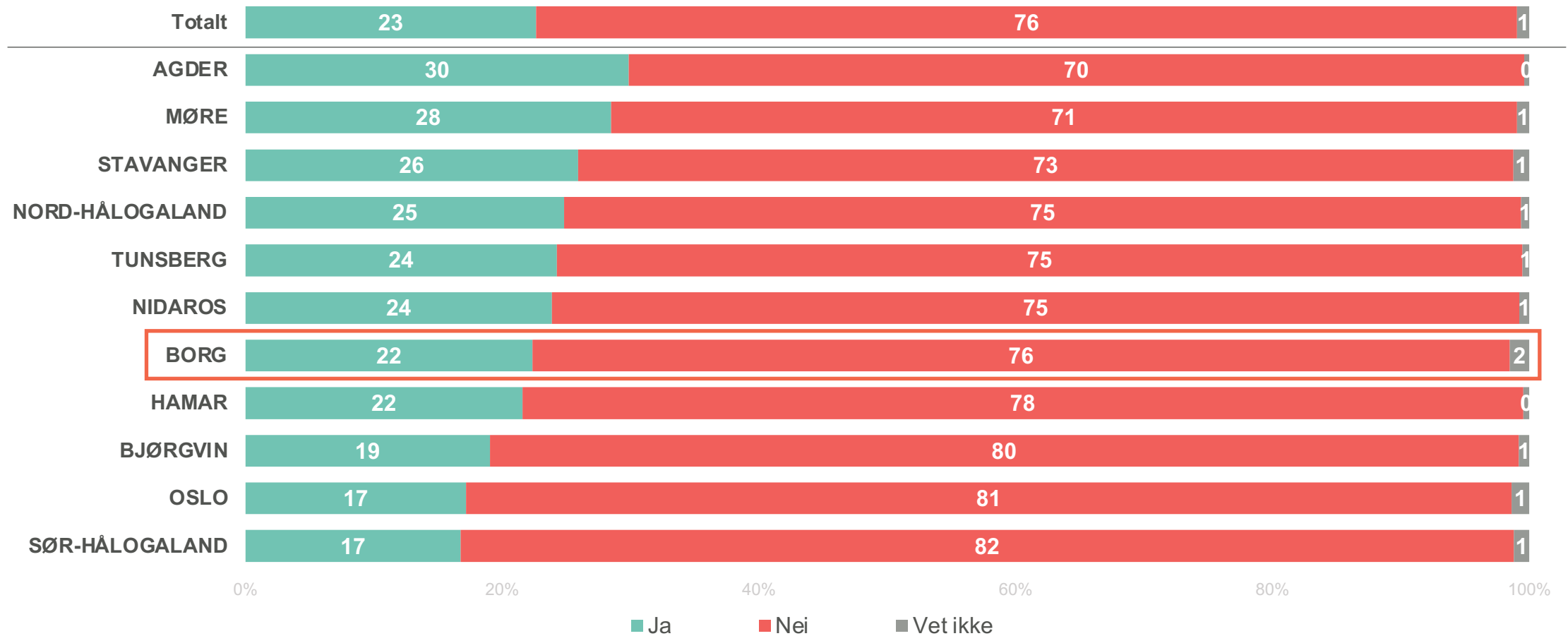
Gjennomgående ser vi at det i alle aldersgruppene, var et klart flertall som *ikke* stemte ved årets valg, men andelen synker med alderen.

n= 700

? Det var nylig kirkevalg. Stemte du ved årets kirkevalg?



Andel medlemmer som stemte ved kirkevalget per bispedømme

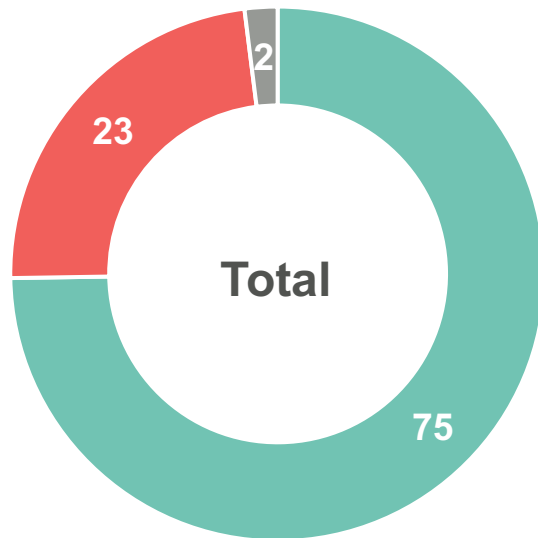


n= 3838

? Det var nylig kirkevalg. Stemte du ved årets kirkevalg?

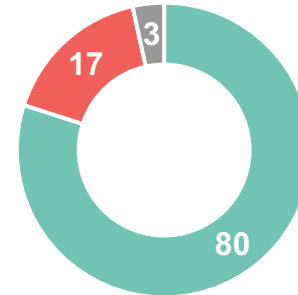


Blant de som ikke stemte ved årets kirkevalg, var de fleste klar over at det var kirkevalg

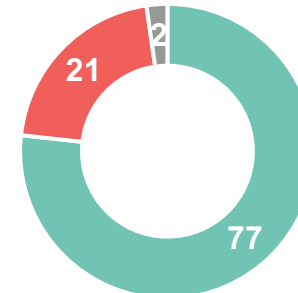


■ Ja ■ Nei ■ Husker ikke

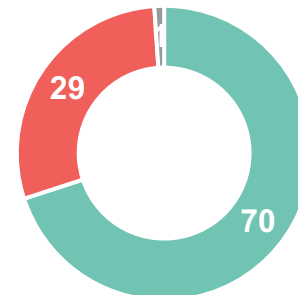
Grønn gruppe



Gul gruppe



Rød gruppe



De som svarte at de ikke stemte ved årets kirkevalg, fikk et oppfølgingsspørsmål om de visste at det var kirkevalg. Her ser vi at 3 av 4 av medlemmene i Borg var klar over at det var kirkevalg. Hovedbildet tilsier at de fleste var klar over at kirkevalget fant sted i år.

Fordelingen mellom segmentene er forholdsvis likt fordelt, med unntak av at det er signifikant flere i rød gruppe som oppgir at de ikke visste at det var kirkevalg sammenlignet med gul gruppe.

Det er ingen signifikante forskjeller mellom kjønn.

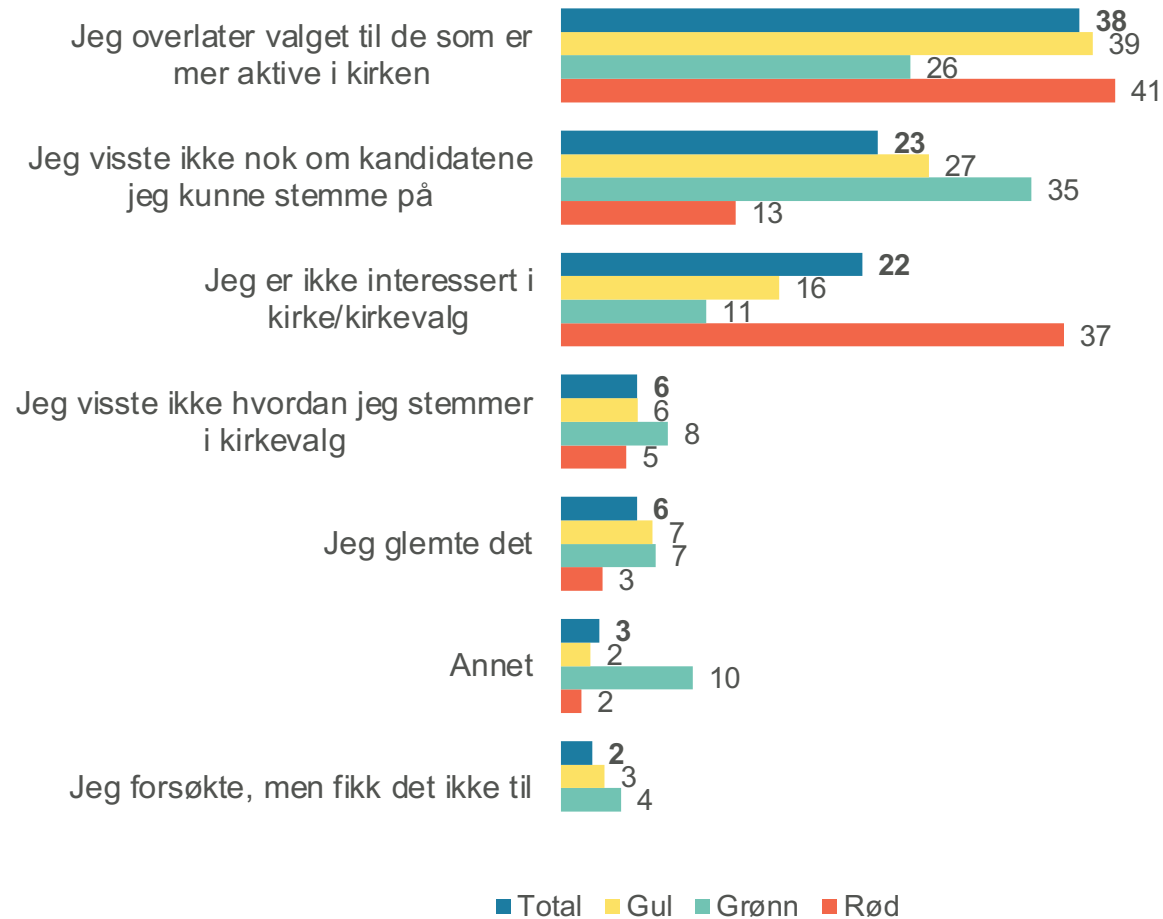
Ser vi på alder, fremkommer det noen tydelige aldersforskjeller. Vi ser at blant de under 30 år, oppgir flere at de ikke visste det var kirkevalg enn de som oppgir at de visste, med 55 % mot 42 %. Kjennskap til kirkevalget øker med alder.

n= 535

? Visste du at det var kirkevalg?



Blant de som ikke stemte, oppgir 38 % at de ønsker å overlate valget til de som er mer aktive i kirken



De som oppga å ikke ha stemt ved årets kirkevalg, men at de visste at det var kirkevalg, fikk også et oppfølgingsspørsmål om *hvorfor* de ikke stemte. Blant de, var det 38 % som oppga at de ville overlate valget til de som er mer aktive i kirken. Dette er det hyppigst svarte alternativet. 23 % oppga at de ikke visste nok om kandidatene, mens 22 % svarte at de ikke er interessert i kirken eller kirkevalget.

Det er ingen signifikante forskjeller mellom kjønn eller aldersgrupper.



Opinion AS | Vulkan 16 | 0178 OSLO



Opinion:

www.opinion.no

hei@opinion.no

[@opinionoslo](https://www.instagram.com/opinionoslo)