



DEN NORSKE KYRKJA

Vedlegg

Statistikkvedlegg til årsrapport 2023



Om gudstenesteliv og kyrkjelege handlingar

Tal gudstenester og gudstenestedeltaking, sun- og heilag dagar

Møre	Gudst.		Deltakarar		Møre g-snitt	Land et g-snitt	
	Sun og h.dag	Alle dagar	Sun og h.dag	Alle dagar	Sun og h.dag	Alle dagar	Alle dagar
2019	2862	3659	265699	350341	93	96	87
2020	2356	3040	127841	163250	54	54	49
2021	2677	3194	134801	170196	50	54	46
2022	2699	3389	195249	270703	72	80	73
2023	2697	3464	219799	304393	81	88	77

Kjelde: Kyrkjelydane sin årsstatistikk

Analyse

På veg til tida før pandemien

Talet på gudstenester har halde seg ganske stabilt dei siste åra, Unnataket er 2019, då kyrkjene var stengde i lengre periodar.

Ei interessant utvikling dei siste året er at talet på andre gudstenester (gudst. utanom sundagar og heilag dagar) har auka og nærmar seg nivået før pandemien.

Med omsyn til deltaking kan vi sjå same tendensen. Deltakartalet veks og kvar gudsteneste i Møre har i gjennomsnitt 88 deltakarar. Samanlikna med landet er gjennomsnitt deltaking i Møre høgare og talet har ei betre utvikling/større auke enn landet sett under eitt. Når ein tar omsyn til at det er mange små sokn i Møre, så er det kjekt å sjå at gjennomsnitt deltakartal er høgare i Møre enn mange meir folkerike sokn andre stader i landet.

Deltaking og gudstenestefrekvens, prostiet

Prosti	Tal sokn	Medi	Tal gudst. sun- og helg	Tal delt sun- og helg	Gudst. frek. sun og helg	Tal gudst. alle	Delt gudst. alle	Guds-teneste-frekv. alle
2022/ 2023								
Domprostiet	15	38133/	492/529	34690 / 42391	0,55/0,59	589/643	45824/54198	0,65/0,71
Ytre Nordmøre	12	26714/	348/335	21970 / 22076	0,48/0,47	397/449	27788/33259	0,55/0,62
Indre Nordmøre	13	15046/	279/270	18393 / 16431	0,35/0,35	318/312	21411/20054	0,41/0,40
Indre Romsdal	11	11064/	183/165	10449 / 9592	0,28/0,25	246/192	15755/13281	0,37/0,29
Nordre Sunnmøre	24	720097/	851/864	63479 / 82340	0,59/0,60	1103/1139	94249/115794	0,76/0,79
Søre Sunnmøre	20	38492/	592/534	48256 / 46969	0,49/0,45	736 / 729	65676/67807	0,61/0,61
Møre Total	95	201458 /	2745/2697	197237 / 219799	0,48 / 0,47	3389/3464	27070/304393	0,59/0,61

Kjelde: Kyrkjelydane sin årsstatistikk

Gudstenestefrekvensen er utrekna slik: Tal gudstenester delt på tal sokn i bispedømme/prosti. Igjen dividert på 60 gudstenester (som er norm pr. år for talet på gudst. på sun- og helgedagar).

Analyse

Bryt vi talet på gudstenester og gudstenestedeltaking ned på prostinivå og ser på endringar dei to siste åra, ser vi at det er ei positiv utvikling i by-prostia. I både Ytre Nordmøre, Domprostiet og Nordre Sunnmøre prosti aukar gudstenestedeltakinga. Auken gjeld både på gudstenester på sun – og helgedagar og på andre gudstenester. Søre Sunnmøre prosti merkar seg ut med at tallet på gudstenester er redusert på sun- og helgedagar, medan talet på andre gudstenester aukar slik at totalt deltakarall har svak auke.

Statistikken viser negativ utvikling i dei minste og mest rurale prostia, Indre Nordmøre og Indre Romsdal.

For Indre Romsdal har talet på gudstenester blitt redusert, slik at gudstenestefrekvensen, som før var lågast i landet, no er endå lågare. (0,25 og 0,29)

Indre Nordmøre prosti held oppe gudstenestefrekvens, men vi ser at deltakartalet, særleg i dei ordinære gudstenestene på sun- og helgedagar har nedgang.

Tal vigslar

Møre	Tal vigslar totalt	Tal kyrkjel eg vigsel	Deltakar ar kyrkjeleg vigsel	SS prosti	NS Prosti	Dom Prostiet	IR Prosti	IN prosti	YN prosti
2019	855	367	27238						
2021	-	260	10965						
2022		395	24796						
2023		349	21144	83	135	51	15	30	35

Kjelde: Kyrkjelydane sin årsstatistikk

Analyse

Totaltallet på vigslar går noko ned frå fjoråret. Dei mest kjente vigselskyrkjene held posisjonen sin og framleis er det Borgund kyrkje som har flest vigslar i bispedømmet (34). Deretter følgjer Ålesund kyrkje (22). Det er verdt å merke seg at på 3.plass kjem Ulstein (17). Soknet har hatt fokus på drop-in vigsel og arbeid målretta for å auke vigseltallet. Det er fint å sjå at arbeidet fører til gode resultat.

Den vidare rekkefølga er Giske (14), Domkirka (12), Kristiansund (11), Ørsta (11) og Øye og Ranes (8)

Tal gravferder

Møre	Døde totalt	Tal døde medlemmer	Tal gravferd	Deltakara r kyrkjeleg gravferd	SS prosti	NS Prosti	Do m Prostiet	IR Prost i	IN prosti	YN prosti
2019	2289	2049	2122							
2020	2180	1935	1981							
2021	2331	2060	2199							
2022	2448	2210	2178	187793						
2023	2335		2035	218191	396	739	427	95	178	200

Kjelde: SSB og kyrkjelydane sin årsstatistikk

Analyse

Talet på gravferdet er stabilt. Bispedømmet ser ut til å halde 1.posisjonen mellom bispedømme med omsyn til at ein svært høg prosent av kyrkjemedlemmene som døyr ynskjer kyrkjeleg gravferd.

Legg ein prosti-blick på tala, ser ein at godt over halvparten av gravferdene skjer i Sunnmørsprostia.

Tal kunst og kultur

Tabell: Konsertar og andre kulturarrangement (SSB)

	Konsertar				Andre kulturarrangement			
	I regi av kyrkjelyden		I regi av andre		I regi av kyrkjelyden		I regi av andre	
	Tal	Deltakarar	Tal	Deltakarar	Tal	Deltakarar	Tal	Deltakarar
2019	364	42 244	276	48 984	69	5 725	19	1 975
2020	175	8 894	112	7 611	75	1 748	21	933
2021	187	10 800	133	14 783	59	4 134	15	887
2022	348	24 540	249	37 261	110	6 102	63	9 508
2023	338	30 465	304	48 122	117	9 150	66	3 508

Tabell: Konsertar og andre kulturarrangement (SSB) – deltakarar og endring i prosent

Totalt tal konsertar og kulturarrangement					Deltakarar konsertar og kulturarrangement				
2019	2020	2021	2022	2023	2019	2020	2021	2022	2023
728	383	394	770	825	99461	19 186	30 604	77 411	91 245

Tal på deltakarar konsertar/ kulturarr.

Prosent endring 2022-2023	Prosent endring 2019-2023
18%	-8%

Tal på konsertar/ kulturarr.

Prosent endring 2022-2023	Prosent endring 2019-2023
7%	13%

Tabell korverksemd (SSB) – tal på korggrupper og medlemmer

	Korggrupper barn	Korggrupper vaksne	Medlemmer barnekor	Medlemmer vaksenkor
2019	63	43	1423	799
2022	45	31	913	538
2023	55	33	1104	571

Analyse

Frå 2022 til 2023 auka tal på deltakarar på konsertar og kulturarrangement med 18%, frå 77 411 til 91 245. Talet på arrangement auka med 7%, frå 770 i 2022 til 825 i 2023. Ser ein på tala frå 2019 låg samla besøkstal frå konsertar og kulturarrangement i kyrkjene i Møre på 99 461. Frå 2019 til 2023 er det ein nedgang i samla deltakartal på 8%. Dette er i tråd med tal frå kulturlivet elles. Det kan være ulike årsaker til dette, som endra vanar, dyrtid og krevjande personleg økonomi for mange.

Tal på konsertar og kulturarrangement auka med 7% frå 2022 til 2023. Frå 2019 er auken i talet på arrangement på 13%

Ser ein på gjennomsnittleg deltakartal pr konsert, var det i 2019 på 143, medan det i 2023 var på 111. For konsertar i regi av kyrkjelyden viser statistikken eit gjennomsnittleg deltakartal på 116 i 2019, medan det i 2023 var på 90, ein nedgang på 22%. Dette er ei utfordring for kyrkja som kulturarrangør, i og med at det meste av inntektene for konsertverksemda kjem frå billettsal. Gjennom ordninga med vekstmidlar, ga Møre bispedømmeråd økonomisk støtte til i alt 31 ulike konsert- og kulturtiltak i 2023.

Korarbeidet i kyrkjelydane har vore sterkt prega gjennom pandemien. Det har difor vore ei viktig oppgåve å styrkje dette arbeidet når samfunnet opna opp igjen. Då er det gledeleg å sjå at tal på korggrupper og medlemmer viser ei auke. Frå 2022 til 2023 er tal på medlemmer i kor auka med 15%.

Fleire opne kyrkjer

Tabell: Opne kyrkjer

Tal sokn med open kyrkje						Totalt tal dagar med open kyrkje					
2019	2020	2021	2022	2023	Endring i prosent 2022-2023	2019	2020	2021	2022	2023	Endring i prosent 2022-2023
39	45	48	43	42	-2%	2058	1 816	1 395	1552	1615	4%

Tabellen viser at tal på sokn med open kyrkje, og talet på dagar med open kyrkje er stabilt, med ein liten nedgang i sokn med open kyrkje, og ein liten oppgang i totalt tal på dagar med open kyrkje. I arbeidet med å vidareutvikle pilegrimsarbeidet i bispedømmet, er tilgang til opne kyrkjer ei av dei store utfordringane.

Kyrkjebyggforvaltning

Biskopen har som godkjenningsorgan for kyrkjebyggsaker i løpet av 2023 behandla ca. 50 søknader knytte til endringar i og på kyrkje, kyrkjeleg inventar og utstyr samt liturgiske tekstil. Alle søknader blir behandla etter Kyrkjeordninga, med tilgrensande forskrifter og bestemningar. I tillegg til søknadsbehandling har biskopen ein rådgjevningsfunksjon innanfor eit breitt område knytt til kyrkjebygg og kyrkjestader, kyrkja sitt inventar og utstyr og kyrkjetekstil.

Gjennom desse ordningane er biskopens breie og heilskaplege faglege ansvar på kyrkjebyggfeltet vidareført og styrkt. Mellom dei 120 kyrkjene i Møre er det ti totalfreda kyrkjer. Om lag halvparten av kyrkjene er listeførte av Riksantikvaren som særleg verdifulle i eit kulturvernperspektiv. Gjennom arbeidsåret representerer dette ei kompleks forvaltning, som inkluderer saksbehandling, synfaringar, rådgiving og dialog med mange interessepartar. Biskopen ser at fagfeltet krev eit tett samarbeid med kyrkjerådet, sokneråd/fellesråd, kommunar og nasjonalt og regionalt vernemynde, for å tryggje og utvikle kyrkjebyggforvaltninga.

Kyrkjemøtet 2023 si sak *Likeverdige tilgjengelighet og tilhørighet – universell utforming av og i kirken* synleggjer barrierane funksjonshemma møter i Den norske kyrkja og peikar på utfordringar. Dette handlar m.a. om å fjerne både fysiske barrierer og ikkje-fysiske barrierer i alt arbeid i kyrkja.

For kyrkjebygga er det eit vedvarande viktig tiltak å gjere kyrkjene fysisk tilgjengelege og tilpassa bruk for flest mogeleg. Like eins er det ei målsetting at alle kyrkjelydshus og alle kyrkjekontor har UU-standard. Dette blir det arbeidd med i mange sokn. Ved mange kyrkjer og kyrkjelydshus er det over år gjennomført tiltak for å auke UU-faktoren. Likevel kan det i eit kort perspektiv vere utfordrande å realisere fullt ut fysiske tiltak knytt til UU, ettersom dei 120 kyrkjene i Møre høyrer til i eit vidt tidsspenn med skiftande arkitektur, planløyser og tilgjenge. Mange kyrkjer er dessutan underlagte eit vern, som kan gjere det teknisk og økonomisk utfordrande å etablere gode UU-løysingar samtidig som ein skal ta i vare kulturminnet. I kyrkjene i bispedømet blir det kvar dag arbeidd med å finne kvalitative løysingar for dette. Organisasjonar som representerer menneske med ulike funksjonshemmingar blir trekt inn som høyringspartar i samband med UU-tiltak i kyrkjene. Som sentral økonomisk bidragsytar for kyrkjebygg, og nokre gonger tilretteleggjar av kyrkjekontor, er kommunen ein sentral medspelar for å få verkeleggjort målsettingane.

Planlegginga av det omfattande nasjonale bevaringsprogrammet for kulturhistorisk verdfulle kyrkjebygg vart ført vidare i 2023, med mål om lansering i 2024. Møre bispedøme har vore involvert gjennom drøftingar og samrådsmøte. Departementet la våren 2023 fram ei handlingsplan for storsatsinga.

Tal sosiale media

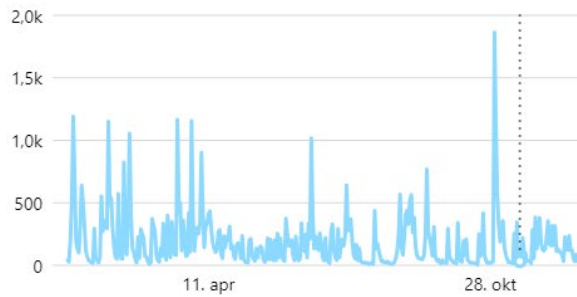
Kjelde: Meta Business Suite

1.

Rekkevidde

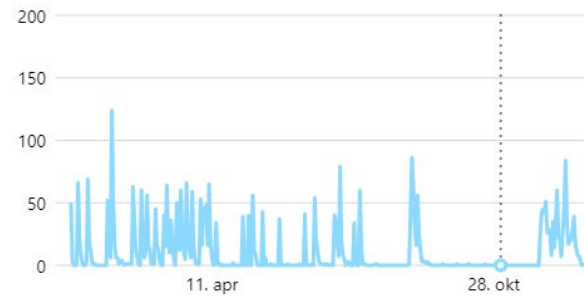
Facebook reach ⓘ

19 156 ↑ 55.4%



Instagram reach ⓘ

402 ↑ 157.7%

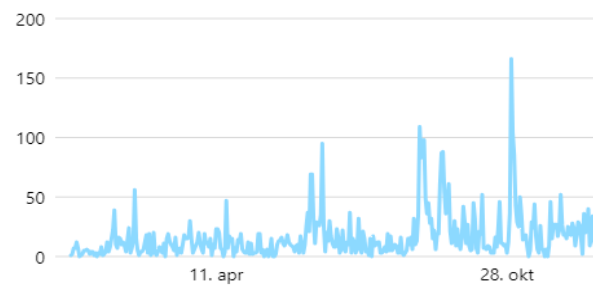


2.

Visits

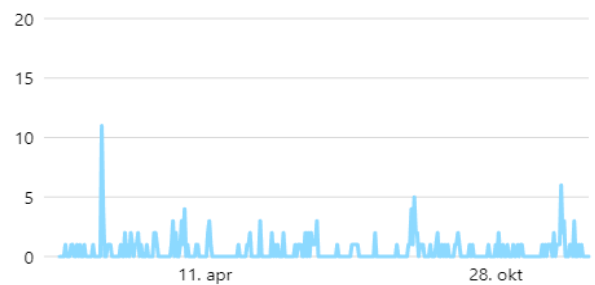
Facebook visits ⓘ

6 005 ↑ 457.6%



Instagram profile visits ⓘ

177 ↑ 302.3%

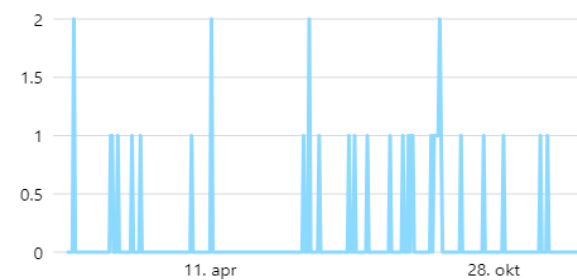


3.

New likes and follows

Facebook Page new likes ⓘ

33 ↑ 65%



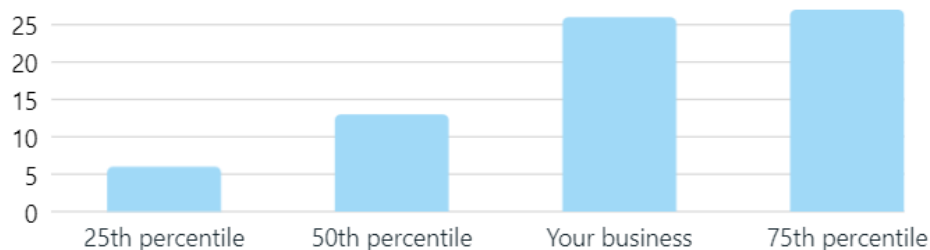
New Instagram followers ⓘ

16



4.

How often your business published versus others in this category

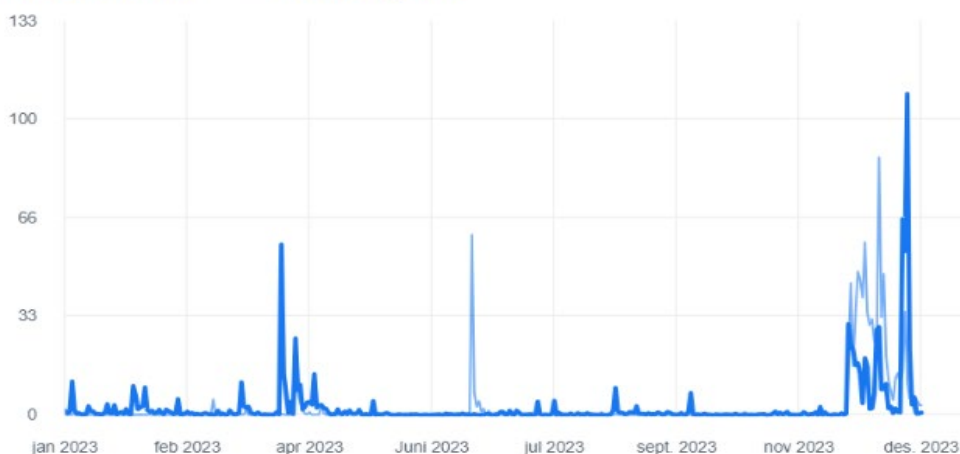


5.

Minutes viewed

1. jan 2023 - 31. des. 2023

905 Minutes viewed 937 Previous period



Vurdering

Bilete 1: Dette viser den estimerte rekkevidda til all aktivitet på FB og Instagram. Postane på FB har nådd ut til knappe 20 000 FB-brukarar, noko som er ein oppgang på 55,4% frå året før. Den store auka kan forklarast med følgjande enkle faktorar: auka aktivitet med fleire innlegg/postar, strategisk merking og tagging av postar, fleire reine biletepostar. Rekkevidda på Instagrampostane gjekk opp 157,7% frå året før. Det er eit høgt tal, som også her har med den auka aktiviteten å gjere, men tala på Instagram var lave i åra før. Derfor ser auka meir positiv ut enn den kanskje er. Det seier også at Instagramkontoen har potensiale til å nå ut til folk.

Bilete 2: Dette biletet viser "Visits", altså talet på gongar FB-sida til Møre bispedøme vart besøkt i løpet av 2023. Talet besøkande på vår FB-side har gått opp over 457% frå 2022, og for Instagram har det gått opp like over 300%. Den mest nærliggande forklaringa på dei valdsam positive tala er høgare publiseringfrekvens, og betre tagging i postane. Dei store hendingane i løpet av året gjer også sitt, som kyrkjeval og jubileum.

Bilete 3: Dette viser 33 nye nettofølgerar på FB og 16 nye på Instagram. Den generelle auka var høgare i 2022, men då var det også fleire som slutta å følge Møre bispedøme på FB. T.d. ga julekalenderen i 2022 mange nye følgjarar, men fleire valgte også å avfølge. Netto er auka på 65 % i 2023. Merk at dette er kun organisk auke, altså ingen betalte postar.

Bilete 4: Dette biletet viser snittpublisering blant "liknande organisasjonar og bedrifter". Dei som publiserer aller mest ligg på 27, medan Møre bispedøme ligg på 26. 75% av liknande organisasjonar publiserer mindre enn Møre. Altså har bispedømet ein høg publiseringsfrekvens samanlikna med "likande organisasjonar og bedrifter".

Bilete 5: Talet på minutt videovisning går ned 35 minutt mot året før. Ei enkel forklaring kan vere at færre videoar, eller kortare videoar, vart publiserte i 2023.

Anna

Per dags dato er det ingen måte å måle bruk av Skjer i kyrkja i Møre. Nasjonalt er det opplyst om at det har vore 370 000 sidevisningar så langt i 2024, og 60 000 besøkande. Det går jamt og trutt oppover over heile landet.

Når det gjeld statistikk for kyrkja.no (heimesida) har vi heller ingen tal etter at kyrkja nasjonalt gjekk vekk i frå Google Analytics. Men der jobbast det med ei løysning, og ein prøveversjon av innehenting av tal er blitt omtala. Om ikkje i år, er det venta at vi får ein måte å hente inn tal på til neste år.

Trusopplæring

Prosent oppslutning på utvalde tiltak									
ÅR		Dåps-samtale	4-års bok	6 år	Tårn-agent	Lys Vaken	Konfirmasjon	Etter Konfirmasjon	TOTALT oppslutnad
		Dåps-samtale	4-års bok	6år	Tårn-agent	Lys-vaken	Konfirmasjon	Etter konfirmasjon	Tot. oppslutn
2021	Møre	93%	53%	36%	40%	29%	89%	17%	57%
	Nasj.	100%	38%	28%	25%	19%	79%	10%	44%
2022	Møre	95%	47%	35%	39%	35%	91%	24%	57%
	Nasj.	96,8%	36%	25,4%	23%	17,9%	79,2%	10,3%	41,8%
2023	Møre	97%	50%	39%	25%	26%	88%	13%	53%
	Nasj	95,6%	35,6%	26%	21,3%	17,7%	73,8%	10%	41,5%
Diff. 22 - 23	Møre	+ 2%	+3%	+4%	-14%	-9%	-3%	-11%	-4%
	Nasj.	-1,2%	-0,4%	+0,6%	-1,7%	-0,2%	-5,4%	-0,3%	-0,3%

Analyse

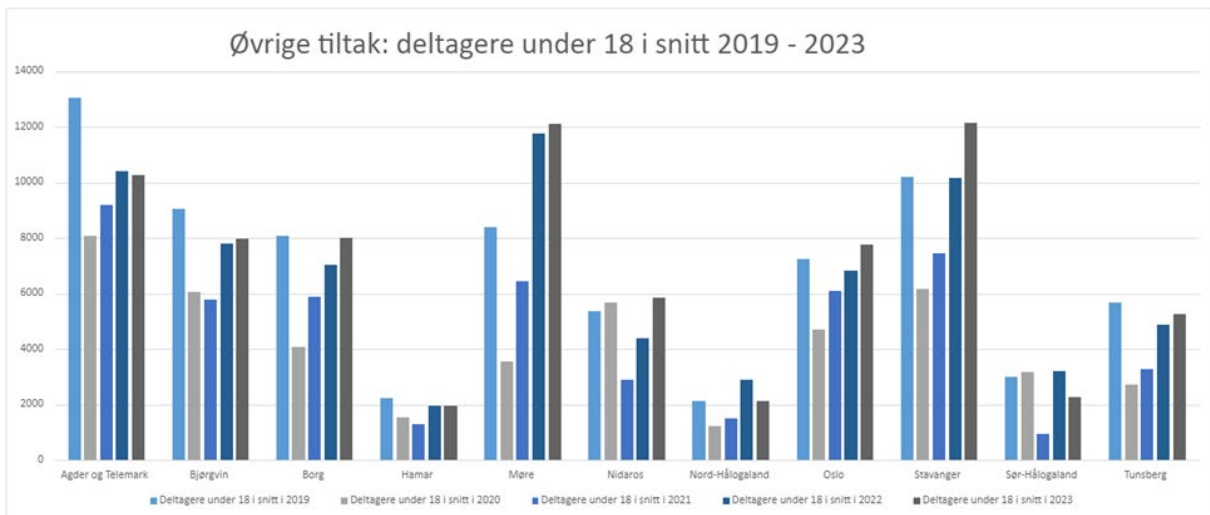
Vi har ei stabil oppslutning om trusopplæringstiltaka generelt og ei auke i deltakara i dei landsdekkande breddetiltaka under skulealder. Dette syner at det vert jobba godt og at der er gode relasjonsbyggjande fellesskap.

Dei rapportere tala syner og at oppslutnaden, ikkje overraskande, i dei bynære kyrkjelydane er lågare, særleg er dette gjeldande frå åtte års alderen og oppover. Kva som er årsaka, er nok avhengig av fleire faktorar mellom anna konkurrerande arrangement og tilbod, men også utfordringar med sjukefråvær og rekruttering av tilsette lokalt i fellesråda. Her vert det viktig og arbeide langs fleire aksar. Eit grep kan vere å forsterke og foredle kyrkja sin eigenart. Bibelforteljningane er slitesterke og saman med truspraksis og dei historiske og kulturelle linjene våre kan vi saman byggje ei sterk og levande kyrkje for framtida.

Vi ser også at dei som klarar å ha eit trusopplæringstilbod som forsterkar skulen sine læringsmål samt har eit auka fokus på skule – kyrkje samarbeide, lukkast betre med oppslutnaden til trusopplæringstiltaka dei tilbyr barna i skulealder. Dette bør ein lokalt tenkje strategisk rundt da det for mange er både eit ressurs – og kapasitetsspørsmål.

Kanskje er tida komen til å i aukande grad tenkje samarbeid på tvers av sokn og fellesrådsgrænser, tverrfagleg samarbeid og ei orientering mot meir organisk frivilligheit. Dette forsterkar viktigeita av gode målsatte tiltaksbeskrivingar som istandgjør tilsette og frivillige til å gjennomføre planlagde tiltak.

Vi har siste året forsterka rekrutteringsarbeidet mellom dei to arbeidsgjevarlinjene våre, både overfor dei som står i startgrova til sitt utdanningsløp, overfor dei som ferdige og dei som kan tenkje seg ein «second carrier». Ved å ha eit bevisst fokus på innhald og moglegheiter i dei ulike stillingsressursane vil kunne vise eit mangfald og mogleg lokke til utdanning og tilsetjing.



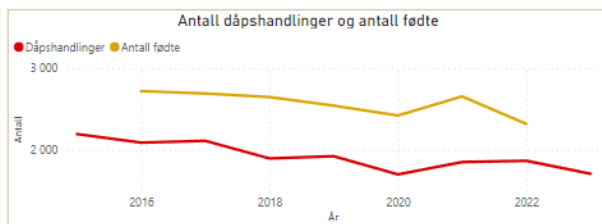
Tabellen ovanfor, «Øvrige tiltak», viser ei tydeleg auke i nettopp «Øvrige tiltak». Dette er tiltak som er kontinuerlege, det vil seie tiltak som samlar born og unge vekevis/månadsvis over lengre tid – eitt år eller meir. Det jobbast godt i kyrkjelydane og dei møter mange born/unge i lokalsamfunnet.

Konfirmasjon – prosentdel konfirmerte

BD	2019	2020	2021	2022	2023
Agder og Telemark	81 %	78 %	83 %	81 %	79 %
Bjørgvin	87 %	86 %	86 %	84 %	83 %
Borg	76 %	75 %	71 %	73 %	73 %
Hamar	80 %	80 %	79 %	81 %	81 %
Møre	91 %	91 %	89 %	91 %	88 %
Nidaros	82 %	84 %	81 %	83 %	80 %
Nord-Hålogaland	78 %	76 %	78 %	79 %	78 %
Oslo	71 %	67 %	70 %	71 %	67 %
Stavanger	85 %	86 %	84 %	83 %	83 %
Sør-Hålogaland	85 %	82 %	81 %	81 %	73 %
Tunsberg	76 %	73 %	72 %	72 %	67 %
Landet	81 %	80 %	79 %	79 %	78 %

Dåpstal Møre bispedøme

Antall fødte (Tom)	Antall dåpshandlinger 1 707	Dåpshandlinger som andel av fødte 72,9 %
Antall dåpshandlinger siste 1 år	Antall dåpshandlinger siste 5 år	
-8,52 %	-9,92 %	



Diakoni

Det er ikkje lett å måle diakoni i tall, og innrapporteringa legg heller ikkje så mykje til rette for å måle kva som skjer på det diakonale feltet. Dette er ein frustrasjon kvart år, men samtidig er kanskje heller ikkje diakoni noko som alltid kan eller skal målast.

Diakonal betening

	2020	2021	2022	2023
Tal sokn med diakon	44	53	53	56
Tal sokn med plan for diakoni	61	64	62	59

Kjelde: Kyrkjelydane sin årsstatistikk

Desse tala held seg stabile med nokre variasjonar. I nokre tilfelle dreier variasjonane seg om feiltellingar eller endringar i soknegrensar. Det er positivt at vi ser ei auka merksemd og vektning av diakonalt arbeid, både i rettssubjektet og i samfunnet. Dette viser seg i ei jamn auke av diakonstillingar dei siste åra, i tillegg til midlar til diakonale prosjekter. Her i bispedømmet ser vi at det er mange sokn som ønsker seg diakon, men manglar finansieringa. I Storfjorden kyrkjelege fellesråd blei det oppretta ny diakonstilling sommaren 2023 etter tilbakeføring av tilskotet frå eit anna fellesråd og iherdig arbeid for lokal finansiering.

Men det er som før ei utfordring at fleire stillingar står tomme på grunn av vanskar med å rekruttere. Det er fleire som endar med å tilsetje ukvalifiserte i stilling fordi det ikkje er mogleg å få tak i utdanna diakonar. I tillegg har vi sett at nokre diakonar vel å gå over i andre kyrkjelege stillingar, helst prestestillingar. Det er nødvendig å gjere grep i rekrutteringsarbeidet på linje med rekruttering til prestestillingar, som betre tilrettelegging for å ta utdanning parallelt med jobb. I tillegg kan eit auka fokus på kompetanseheving og etterutdanning gjere det meir attraktivt å bli verande i diakonstillinga.

Fellesskap og sjelesorg

År	Sokn med besøksteneste	Besøk utført av besøkstenesta	Sjelesorgsamtalar
2019	32	1 449	1 652
2020	34	1 686	1 794
2021	28	1 314	2 274
2022	32	1 756	2 216
2023	37	1 132	1 735

Kjelde: Indikatorrapporten

År	Sokn med babysong	Tal på eldretreff	Arrangerte turar	Sokn med tilbod retta mot menneske med funksjonshemmingar
2019	43	198	25	26
2020	45	57	4	21
2021	45	103	6	23
2022	58	126	26	29
2023	57	162	29	26

Kjelde: Indikatorrapporten

Vurdering

Det er verdt å merke at det er ei auke i talet på sokn med besøksteneste samtidig som talet på besøk har gått ned. I pandemiåra ser vi at det blei gjennomført fleire besøk både 2020 og 2022, mens i 2023 var det et markant fall. Talet på sjelesorgsamtalar er generelt aukande, og pandemiåra skil seg positivt ut med ei tydeleg auke i samtalar. Men også her er fallet i 2023 markant.

Det kan tenkast at samfunnsproblemet einsemd på mange måtar blei meir synleg for oss under pandemien. Alle kjente på frustrasjonen over å ikkje kunne møtast – og kanskje opna det for ei større forståing for dei som er einsame og utestengt frå fellesskapet. Når vi i 2023 var tilbake til ein tilnærma normal kvardag og i gang med arrangement og aktivitetar, slik vi ser av auka i nær alle gjennomførte aktivitetar – gløymde vi det vekk? Eller blei det rett og slett ikkje tid til å prioritere enkeltsamtalane?

Vi må erkjenne at enkeltsamtalar og heimebesøk er ei ineffektiv arbeidsform – det er tidssparande å kunne samle fleire menneske til same arrangement framfor å skulle møte alle desse menneska enkeltvis. Vi ønsker vel kanskje og at menneske skal finne seg ein plass i eit større fellesskap. Men det utelèt nokon, og det kan hindre den tette oppfølginga nokon treng. Dette utfordrar oss til å tenke strategisk i det diakonale arbeidet. Korleis kan diakonen legge til rette for at også dei som ikkje møter opp på arrangement får del i fellesskapet, og at dei som treng samtale får det – utan at diakonen forstrekk seg heilt? Her er frivilligheit ein viktig nøkkel.

Frivilligheit

Tal på frivillige i ulike typar kyrkjeleg arbeid:

År	Guds-tenester	Ungdoms-arbeid	Barnearbeid	Diakonalt arbeid	Kultur og konsert	Komité og utvalg	Anna arbeid	Opplærings- og motivasjons-samlingar
2019	3126	1343	1390	1359	1607	1450	754	60
2020	2273	947	791	813	874	1281	707	26
2021	2433	797	775	875	1058	1208	588	84
2022	2555	942	811	961	1054	1166	793	54
2023	2866	934	781	1044	1142	1205	639	51

Kjelde: Indikatorrapporten.

Vurdering

Det er positivt å sjå ei jamn auke av frivillige i kyrkjeleg arbeid dei siste tre åra etter eit drastisk fall i 2020. Det er nærliggande å tenke at mange brukte pandemien som moglegheit til å gi slipp på et årelangt engasjement i frivillig teneste i soknet. No er det rom for nye frivillige og nye engasjement, men det tek tid å bygge opp igjen.

Sjølv om det er mange som er involvert i frivillig teneste i kyrkja, ser vi og at det ligg eit stort unytta potensiale her – talet på frivillige utgjer berre ein liten del av det totale talet på medlemmar i Den norske kyrkja i Møre bispedømme. Det er behov for gode strategiar og meir kunnskap om korleis rekruttere og utvikle frivillige.

Diakonalt arbeid er eit felt som engasjerer, og i møte med eit utfordrande verdsbilete er engasjement for medmenneske med på å gi håp og framtidstru. Det er viktig at kyrkja er med på å gi menneske moglegheita til å vere til stades for kvarandre gjennom frivillig engasjement.