

# Presentasjon under kirkefagkonferansen 2026

## Sør-Hålogaland bispedømme

Hanne Mari Myrvik, Bodø, 22. april 2026

Befolkningsutvikling

Medlemmer i Den norske kirke

Livskvalitet

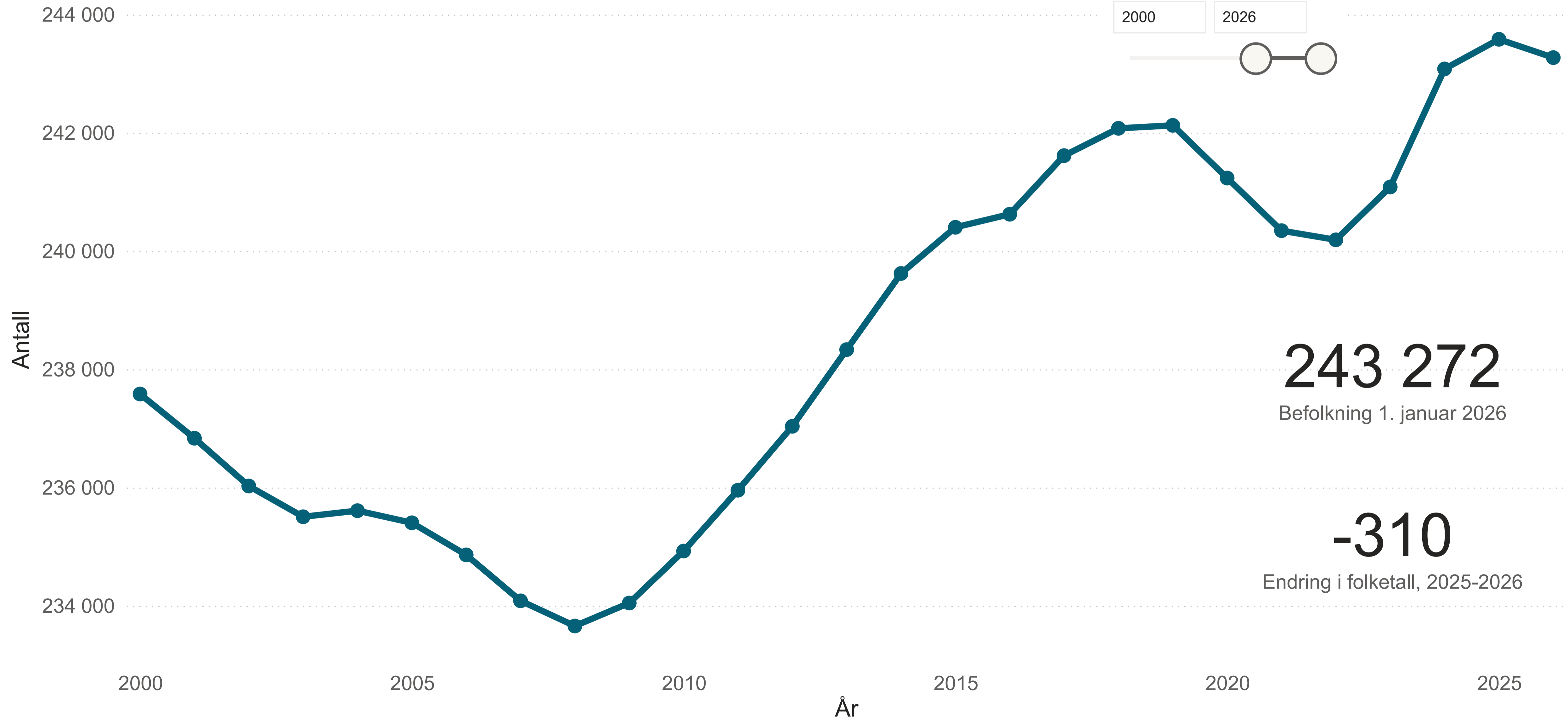
Tillit



# Befolkningsutvikling i Nordland



Utvikling i folketall per 1. januar



# Befolkningsutvikling i Nordland

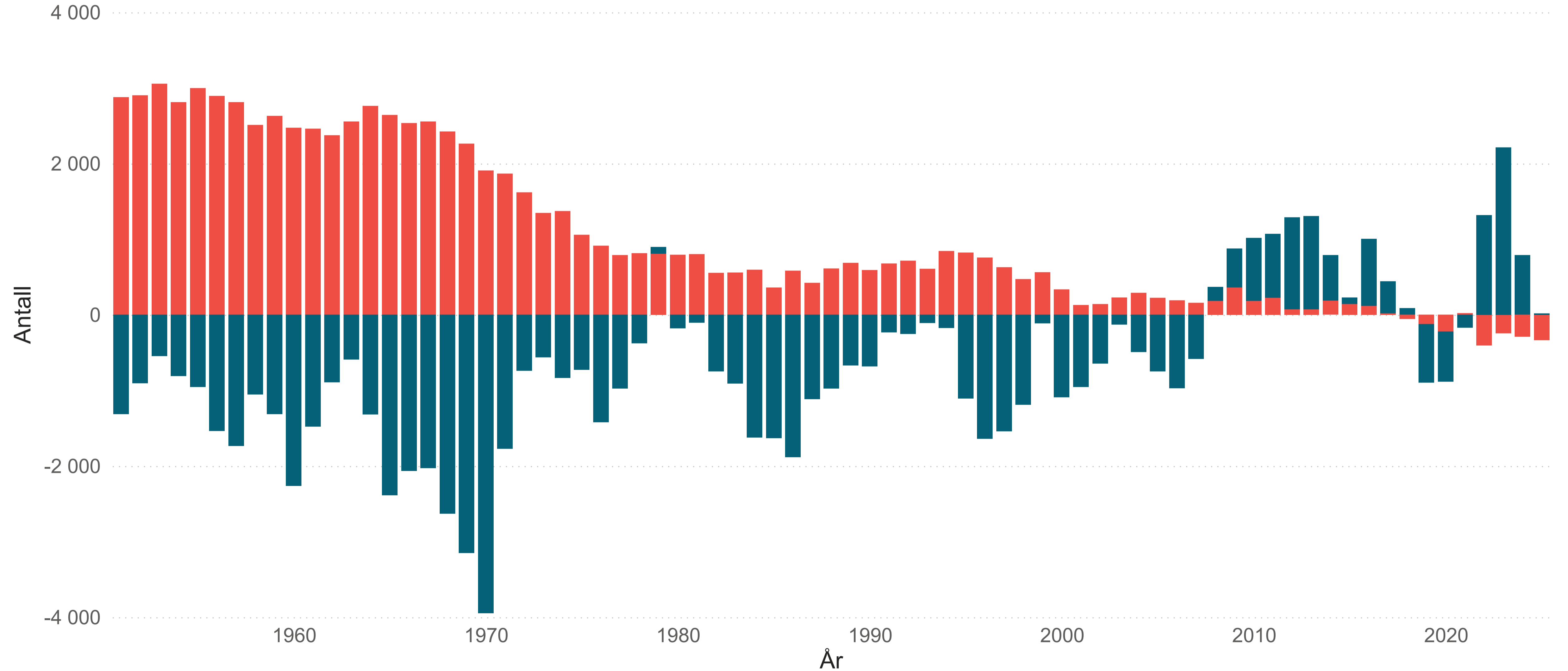
Befolkningsutviklingen påvirkes av to faktorer:

- Fødselsoverskudd - antall fødte minus antall døde
- Nettoinnflytting - innflytting minus utflytting



## Utvikling i fødselsoverskudd og nettoinnflytting

Statistikkvariabel ● Fødselsoverskudd ● Nettoinnflytting



# Befolkningsutvikling i Nordland

Nettoinnflyttingen består av to typer flytting:

- Innenlands nettoinnflytting (flytting mellom Nordland og andre fylker)
- Nettoinnvandring (innvandring - utvandring)

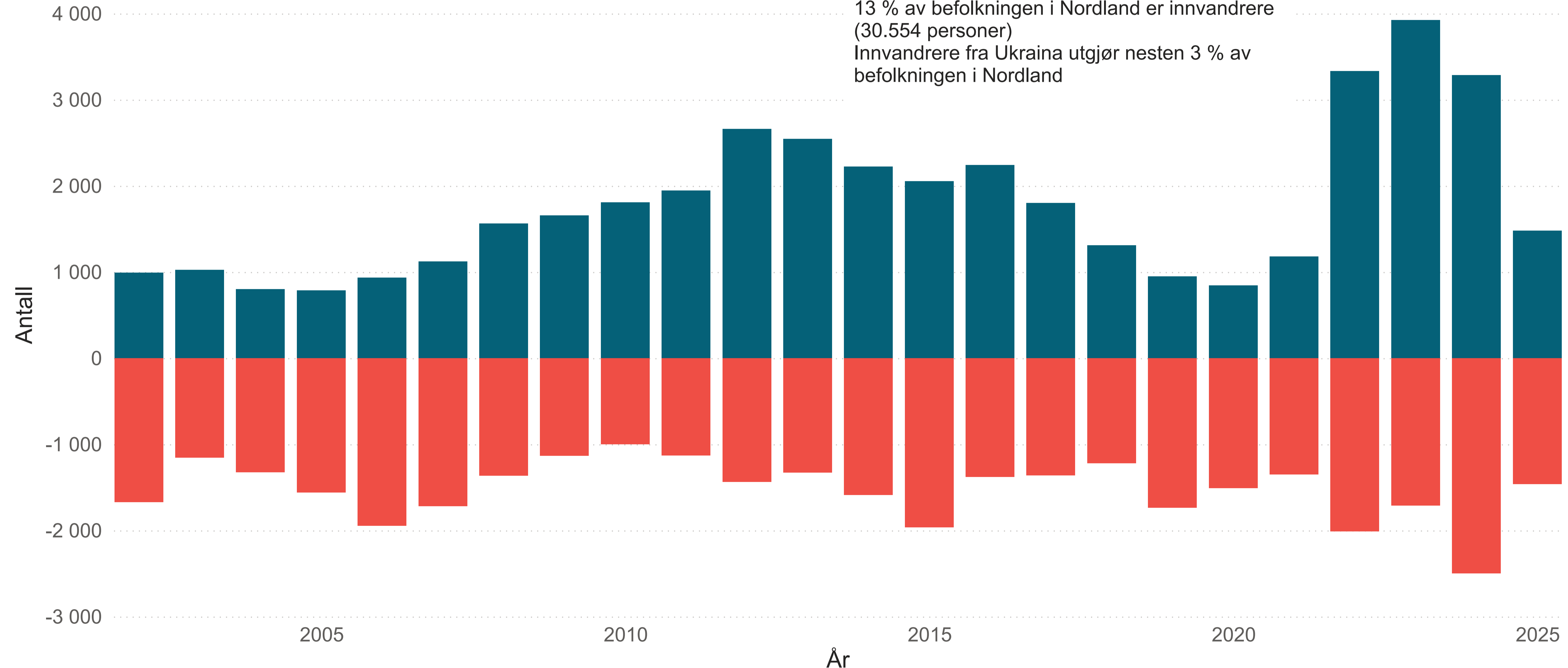


## Utvikling i innenlands flytting og innvandring

Statistikkvariabel ● Nettoinnflytting, innenlands ● Nettoinnvandring

Det er innvandring som har gitt perioder med befolkningsvekst de siste 20 årene.

13 % av befolkningen i Nordland er innvandrere (30.554 personer)  
Innvandrere fra Ukraina utgjør nesten 3 % av befolkningen i Nordland

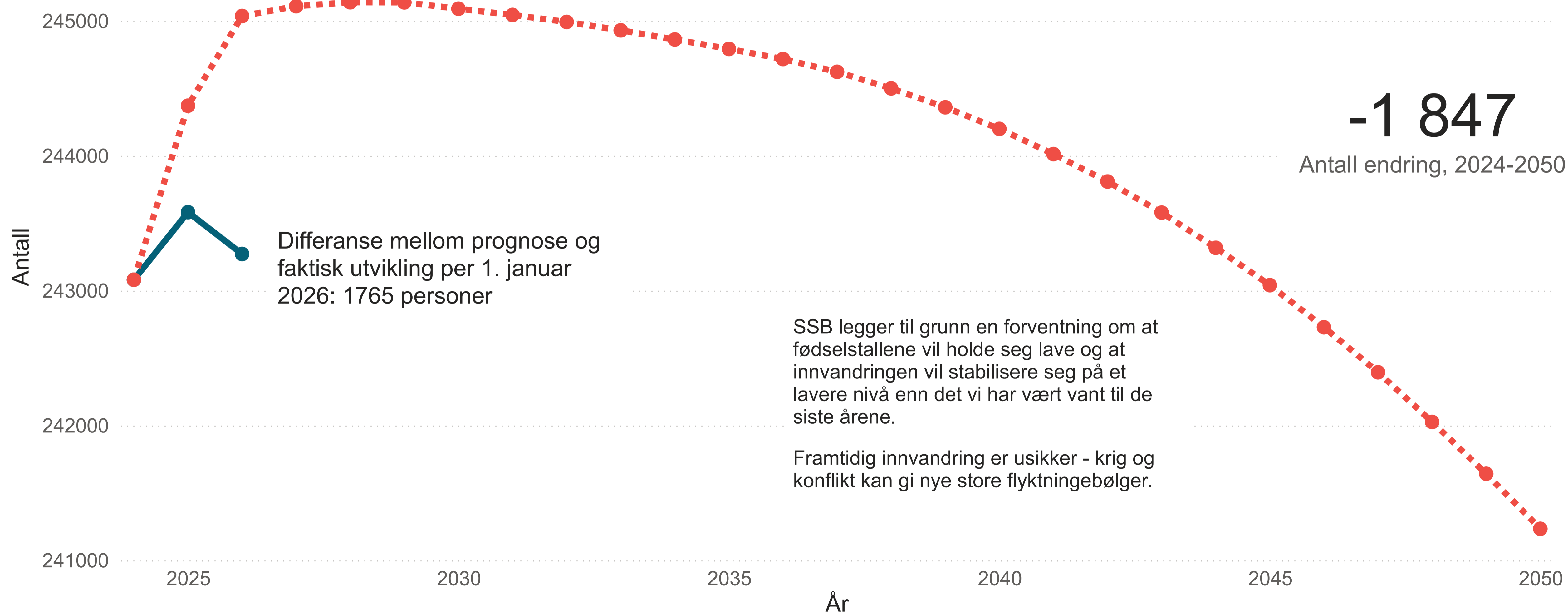


# Befolkningsprognoser for Nordland, 2024-2050



## Framskrevet folkemengde i Nordland

Statistikkvariabel ● Befolkning 1. januar ● Hovedalternativet (MMMM)

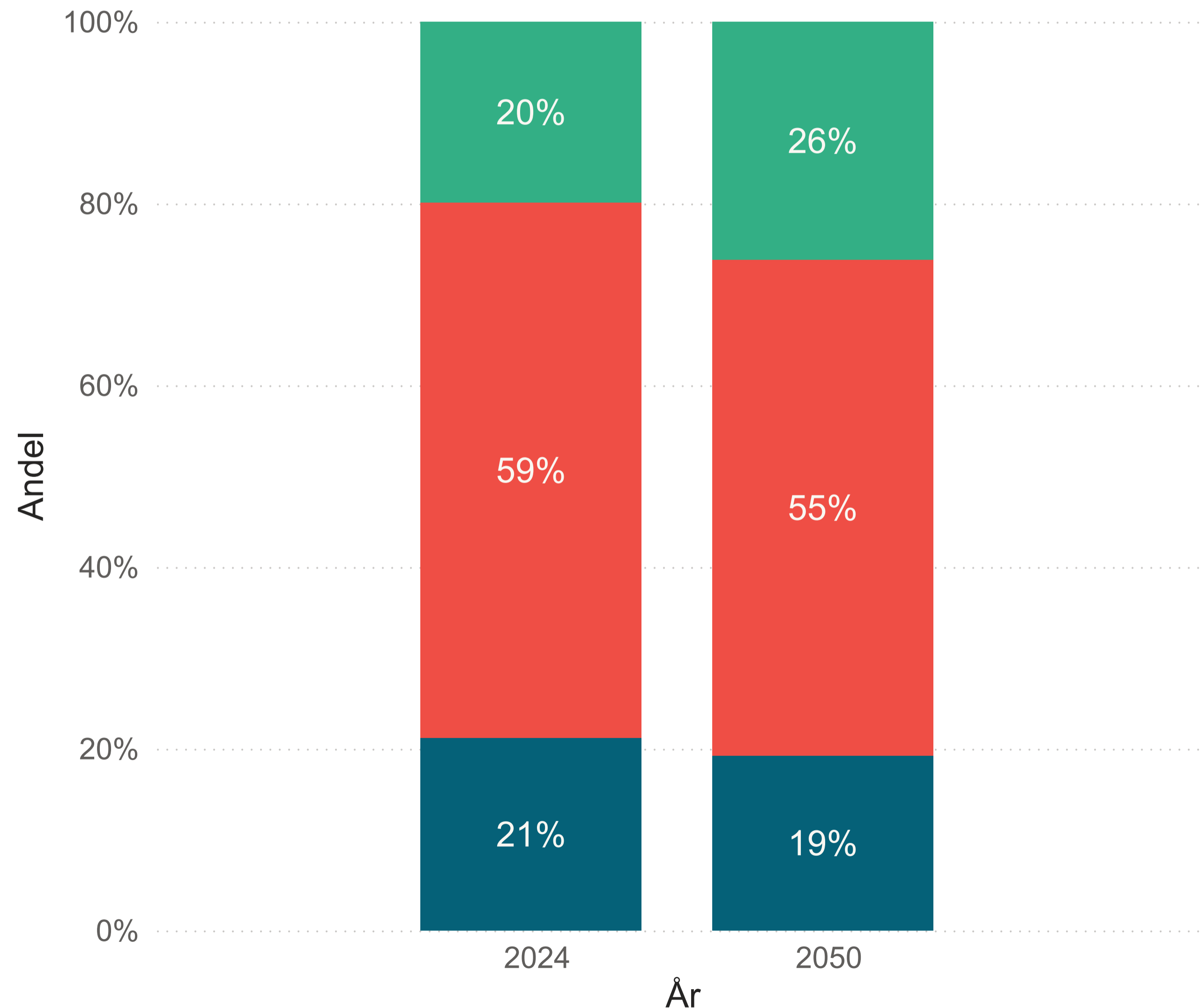


# Befolkningsprognoser for Nordland - aldring (2024-2050)



## Framskrevet alderssammensetning i Nordland

Aldersgruppe ● 0-19 år ● 20-66 år ● 67 år og over



67 år og over

14 851

Antall endring

20-66 år

-11 646

Antall endring

0-19 år

-5 052

Antall endring

Selv om folketallet framover er usikkert, så vet vi at befolkningen kommer til å bli mye eldre.

- store barnekull i etterkrigsårene + utover 50- og 60-tallet, fulgt av fallende fødselstall.

Aldersgruppen 67+ kommer til å utgjøre en større andel av befolkningen (fra 20 til 26 %).

Nedgang i antall i yrkesaktiv alder + barn/unge.

Konsekvenser for samfunnet vårt:

- levering av tjenester
- rekruttering av arbeidskraft

Nordland er blant fylkene med høyest andel uføre (14 %).

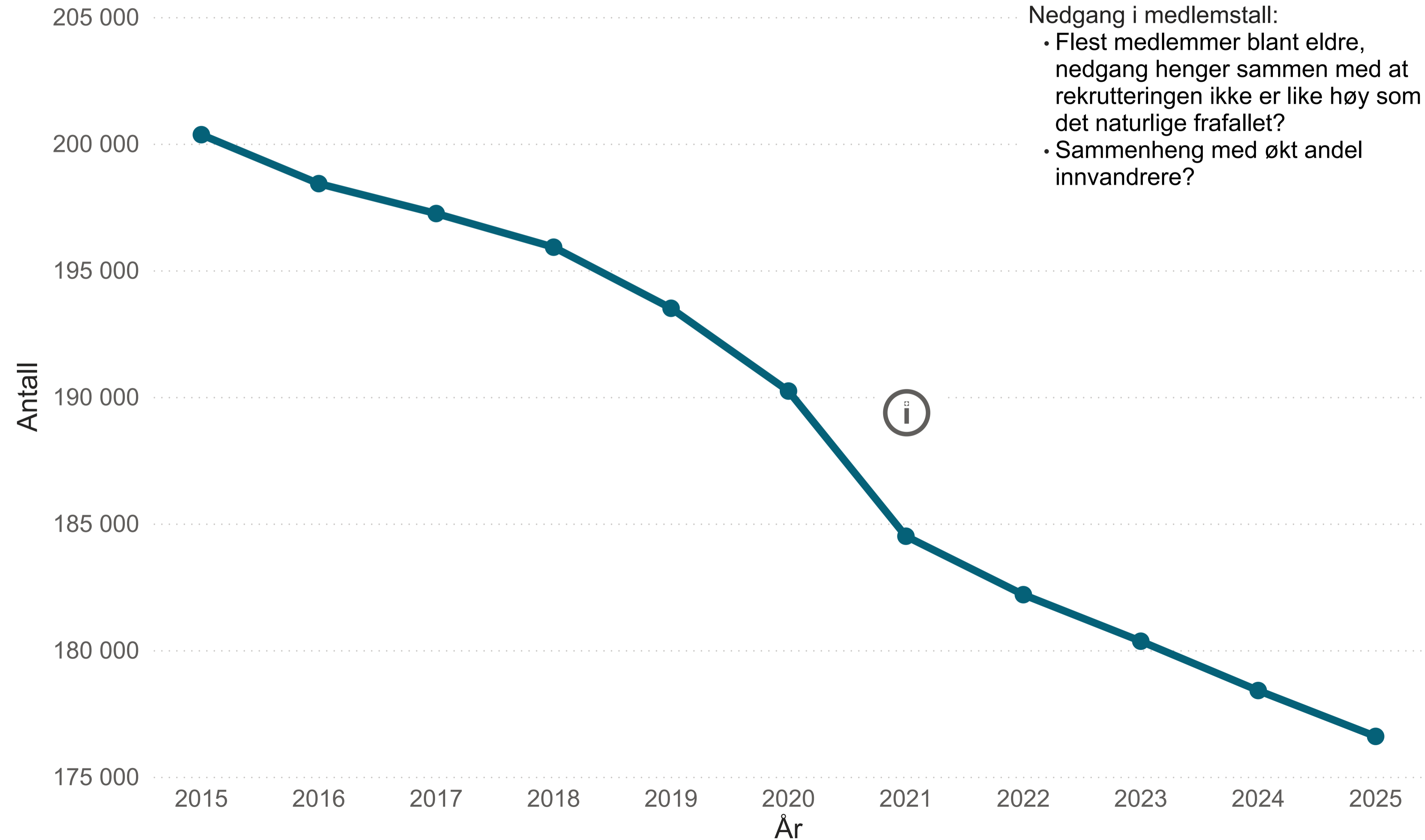
I tillegg står mange unge av ulike grunner utenfor arbeid, utdanning eller arbeidsmarkedstiltak.

- Ca 10 % i aldersgruppen 15-29 år

# Medlemmer i Den norske kirke (KOSTRA)



## Antall medlemmer, Nordland



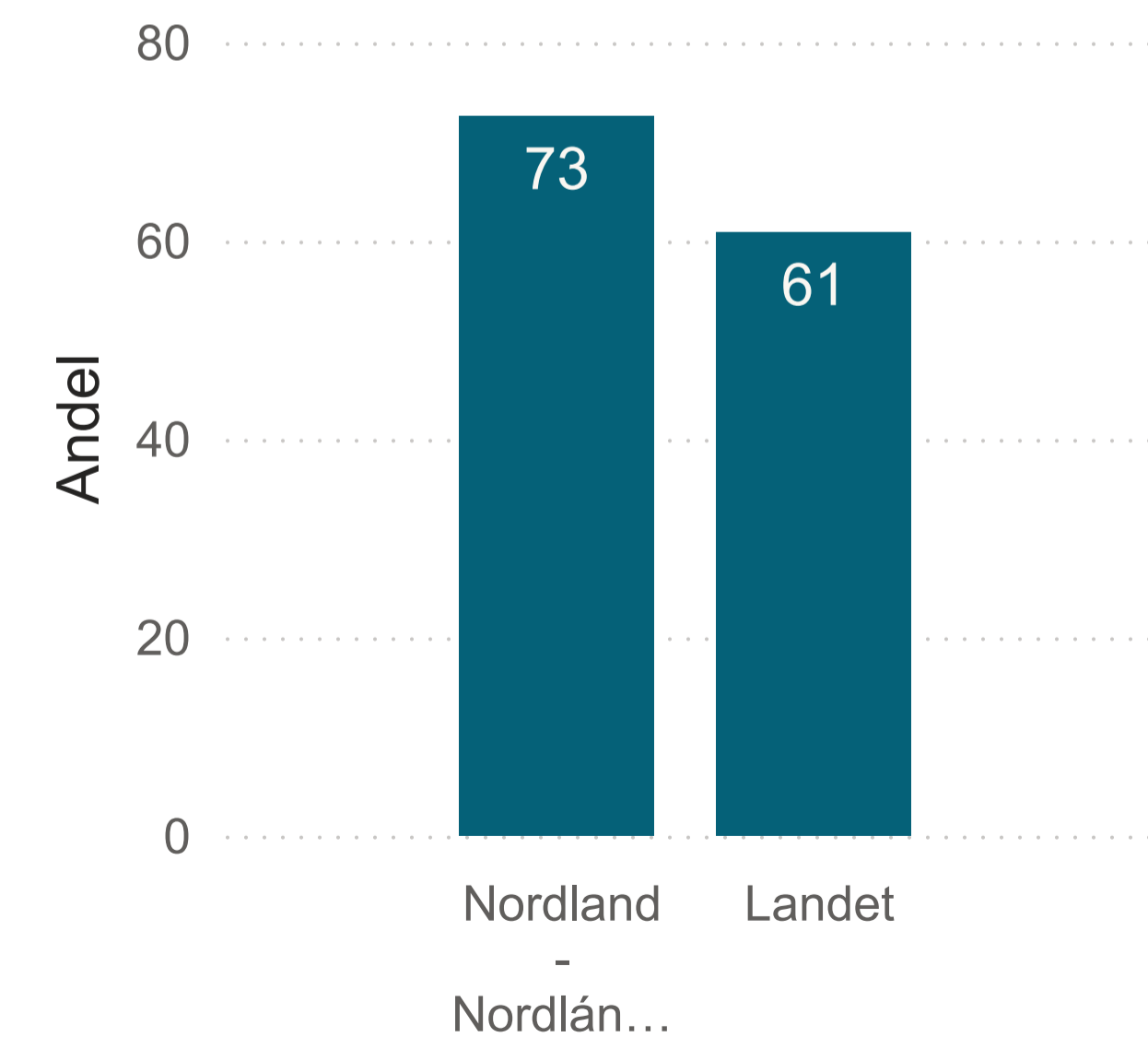
**-23 760**

Antall endring

**-12 %**

Prosent endring

## Andel medlemmer, Nordland og hele landet

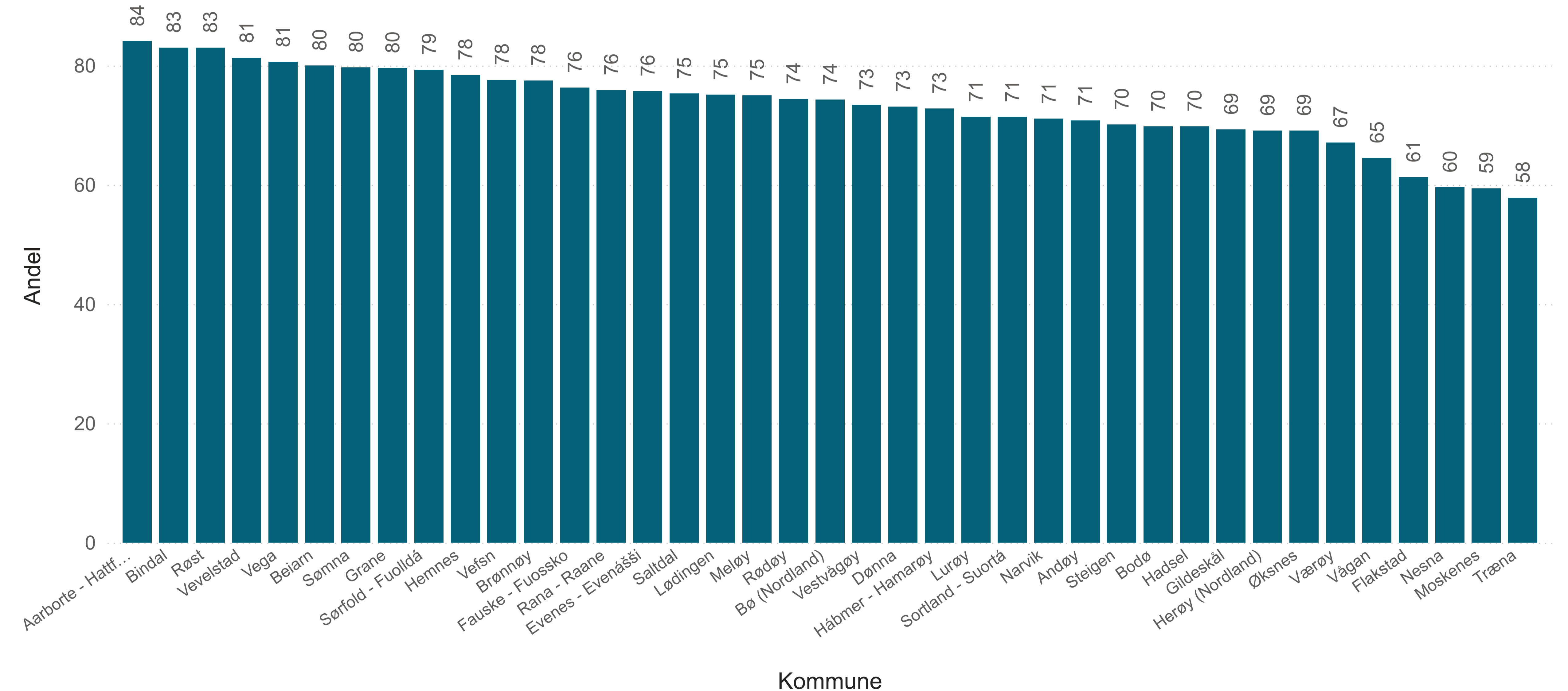


# Medlemmer - sammenlikn kommuner



(foreløpige KOSTRA-tall for 2025)

Medlem og tilhørige i Dnk i prosent av antall innbyggere (prosent), etter kommune, 2025

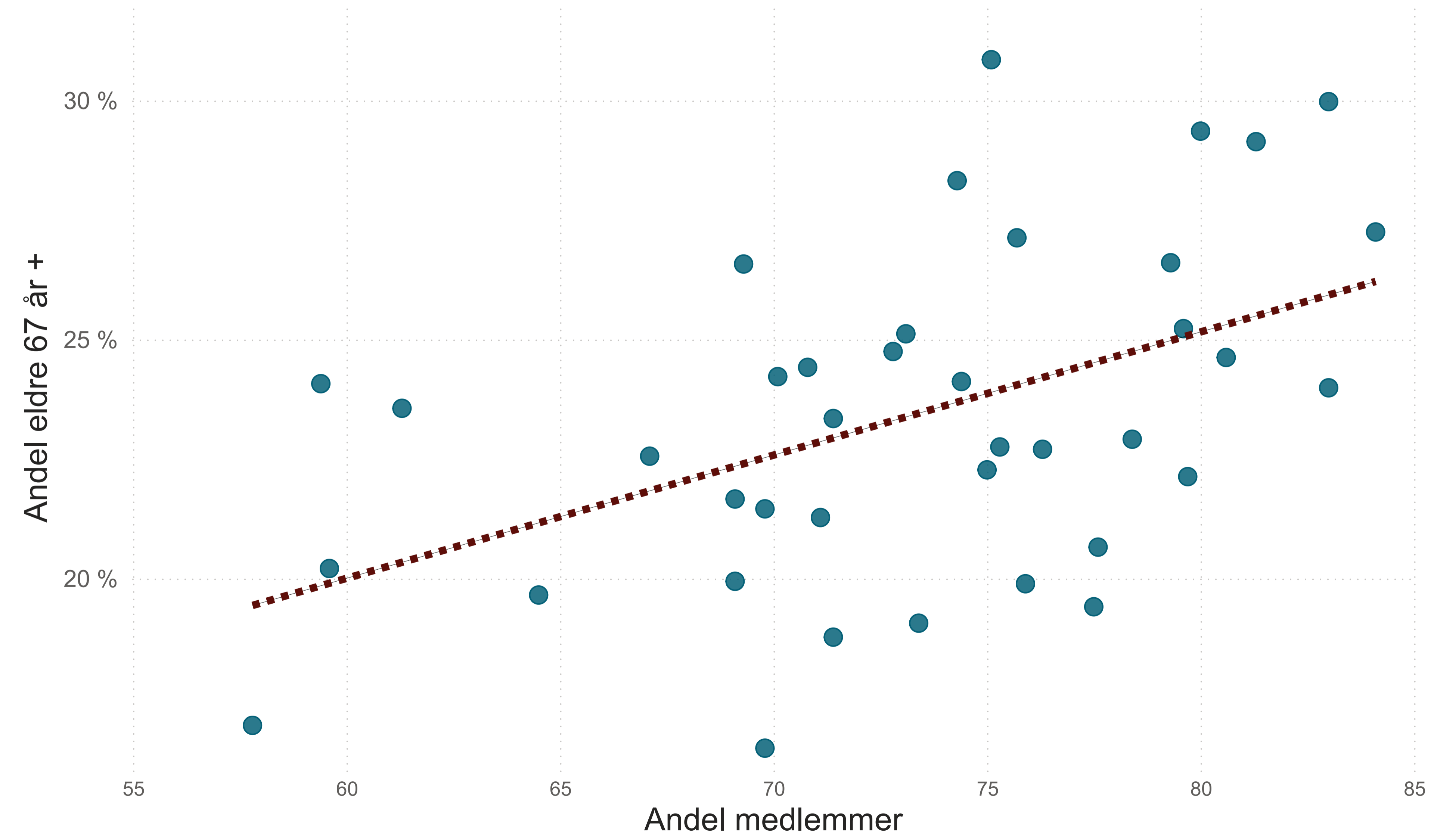


# Medlemmer - sammenheng med andel eldre?



Andel medlemmer vs andel innbyggere 67 år +

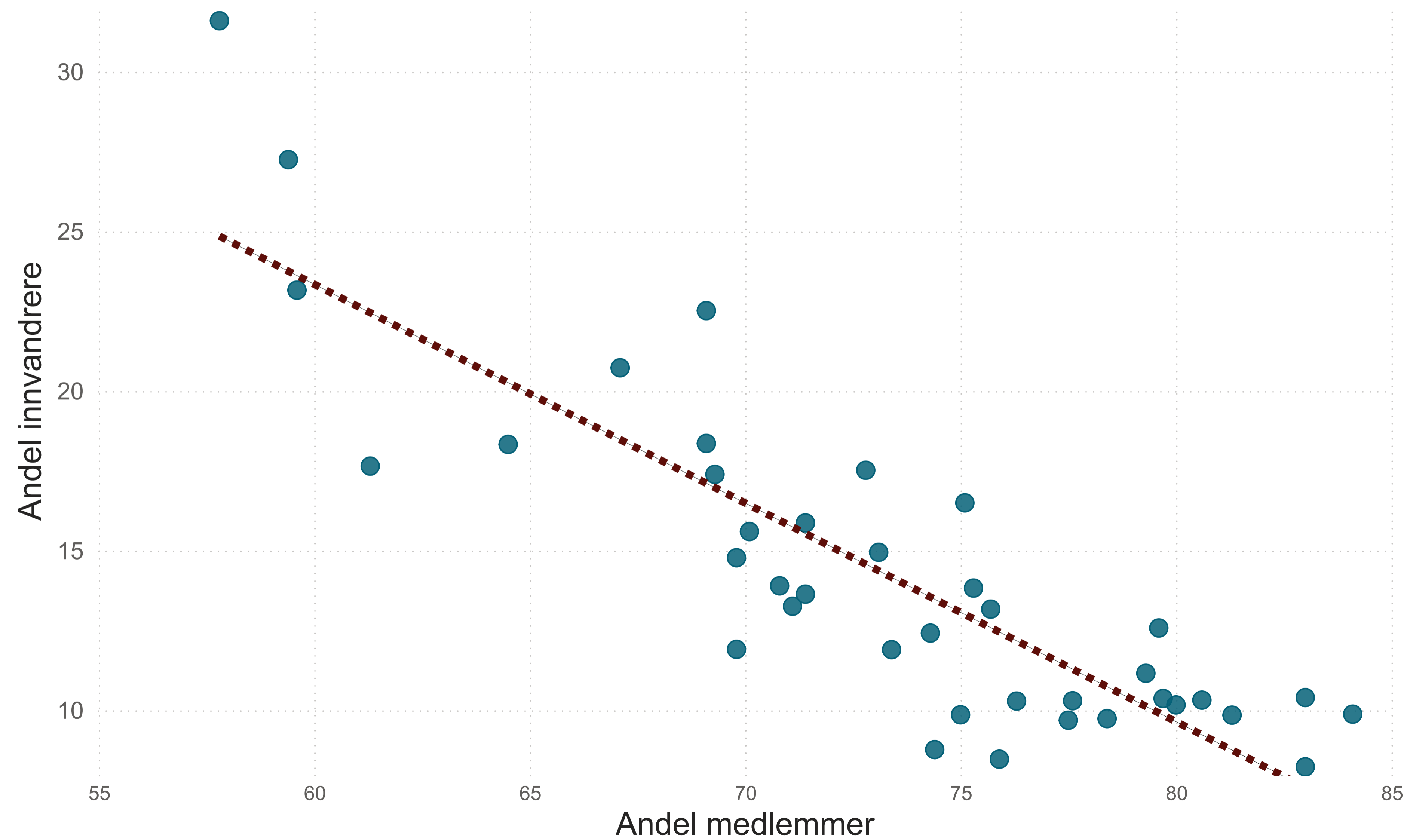
**0,48**  
Korrelasjon



# Medlemmer - sammenheng med andel innvandrere?



Andel medlemmer vs. andel innvandrere



**-0,86**  
Korrelasjon

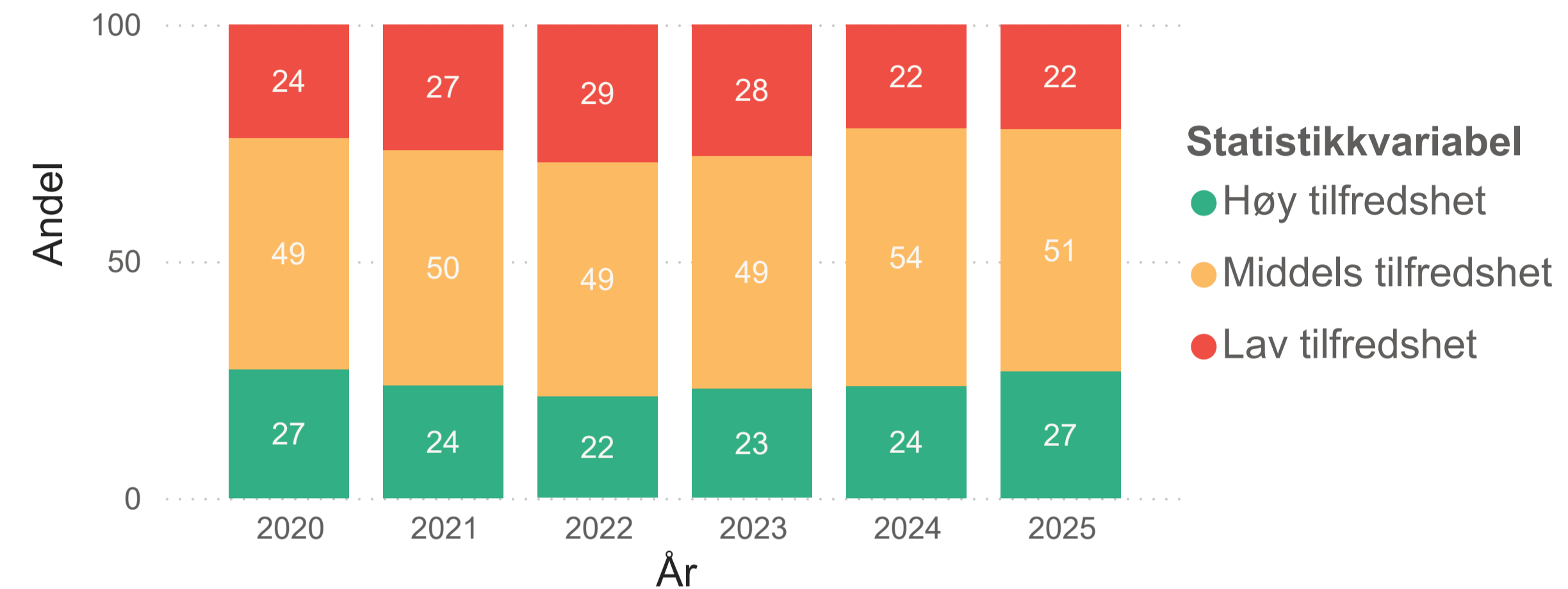
## Økende livskvalitet etter en periode med nedgang i tilfredshet med livet

I perioden 2020-2022 var det en nedgang i andel som rapporterte høy grad av tilfredshet ved ulike aspekter ved livet. Resultatene fra årene etter tyder på at utviklingen har snudd og at livskvaliteten i befolkningen generelt er økende.

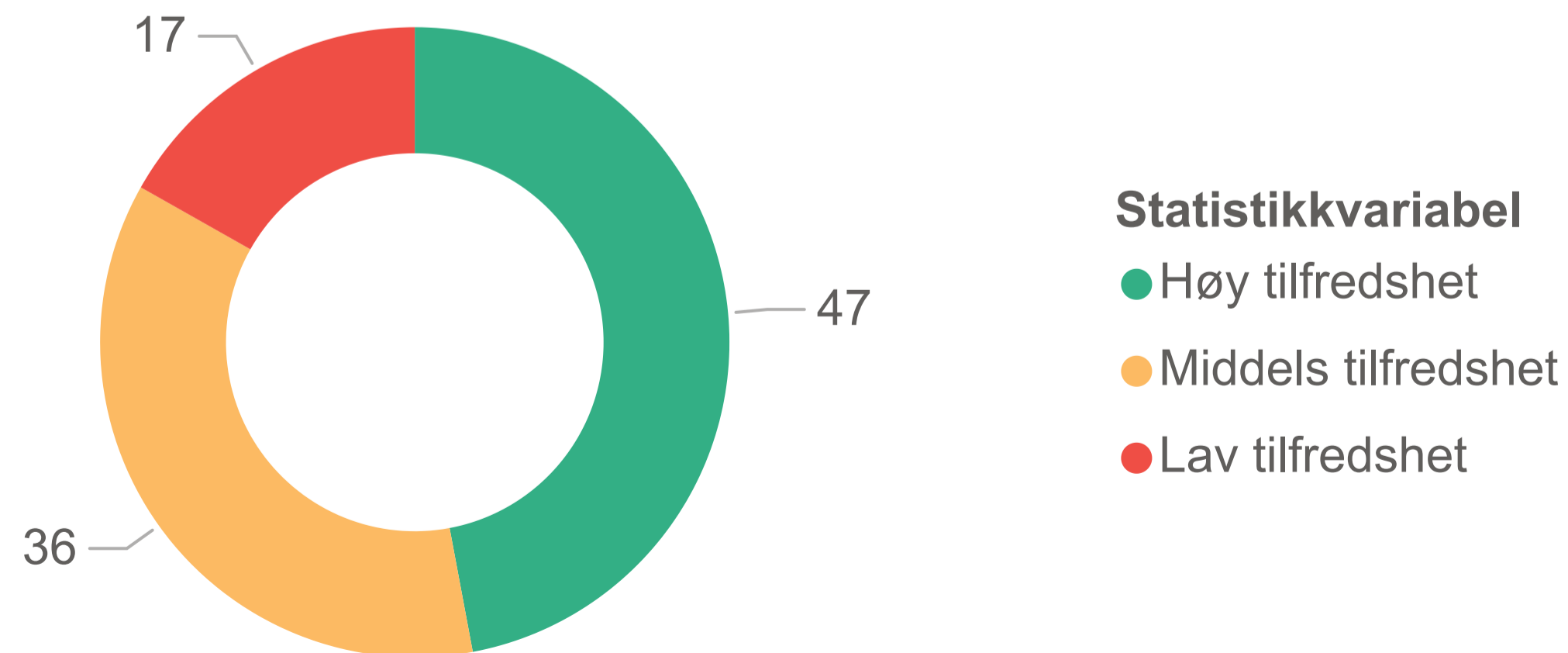
- Over 25 % har høy tilfredshet med livet alt i alt.
- Nesten 50 % har høy tilfredshet med stedet man bor.
- Omtrent 30 % har høy skår på "Optimisme for fremtiden".

De siste årene har det skjedd flere ulike hendelser i verden som kan ha påvirket befolkningens livskvalitet. Eksempler er begrensninger under koronapandemien, krig i Europa og økonomisk vanskelige tider.

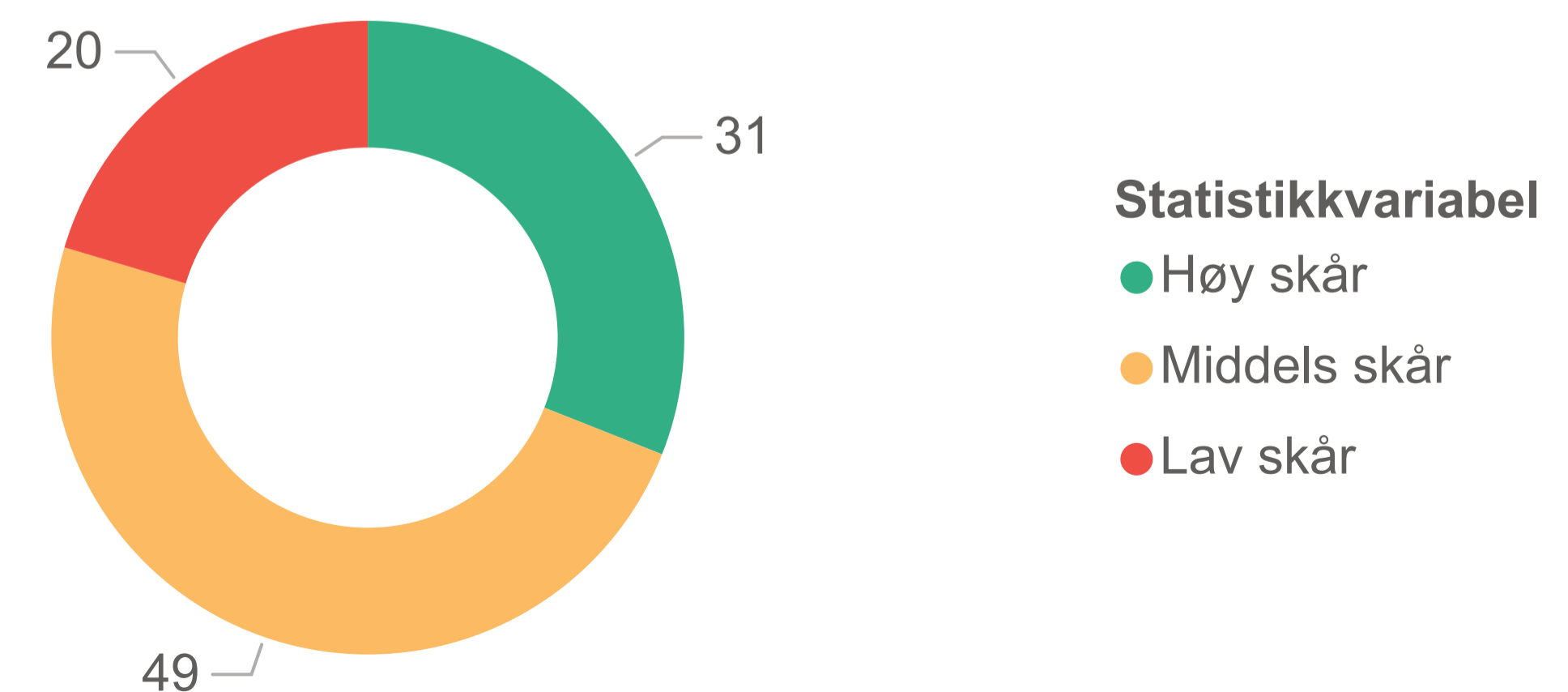
## Tilfredshet med livet alt i alt



## Tilfredshet med stedet man bor

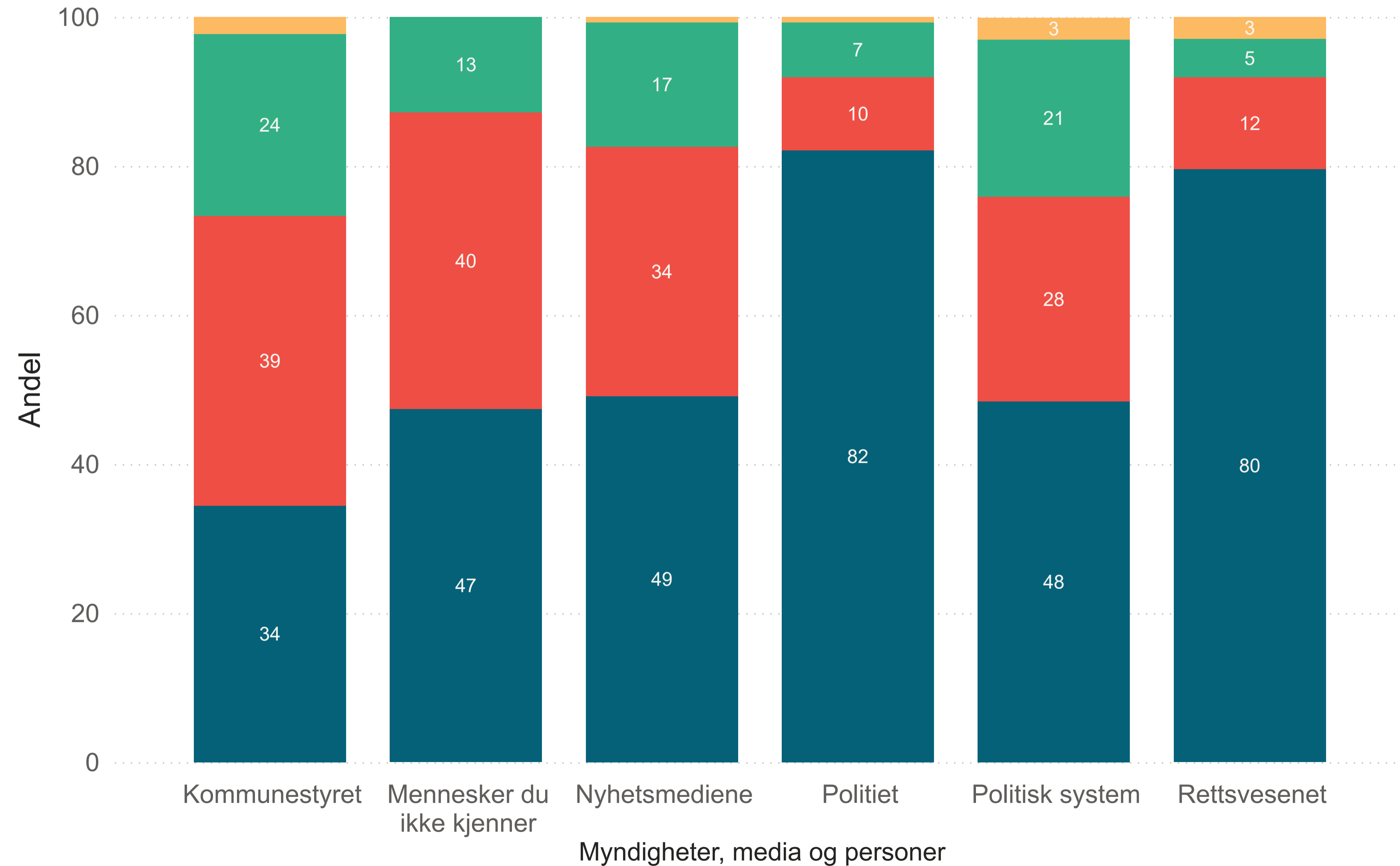


## Optimisme for fremtiden



## Tillit til myndigheter, media og personer, Nordland - Nordlånnda, 2025

Statistikkvariabel ● Høy tillit ● Middels tillit ● Lav tillit ● Vet ikke / vil ikke svare



Tillit er en viktig verdi i samfunnet!

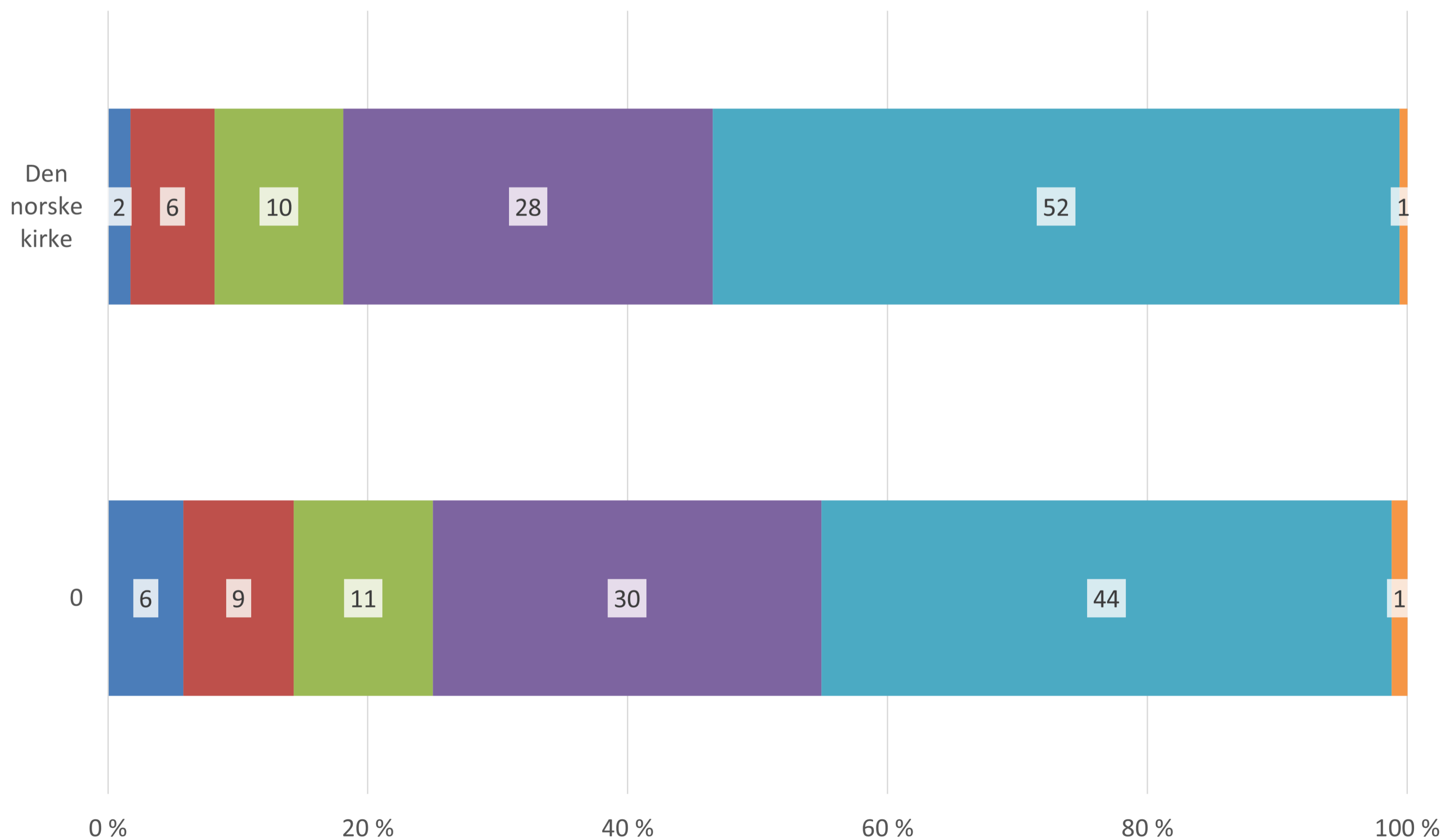
I undersøkelser fra SSB rapporterer nesten 1 av 2 at de har høy tillit til mennesker de ikke kjenner.

Tilliten er under press.

Vil du stort sett si at folk flest er til å stole på, eller at en ikke kan være for forsiktig når en har med andre å gjøre?

(0 = En kan ikke være for forsiktig, 10 = Folk flest er til å stole på)

0-2 3-4 5 6-7 8-10 Vet ikke / Har ingen mening



Resultater fra innbyggerundersøkelsen 2024 (DFØ):

Personer som rapporterer at de er aktivt medlem i Den norske kirke har høyere grad av tillit til personer de ikke kjenner enn personer som ikke er medlem.

Disse forskjellene finner man på tvers av aldersgrupper - de forklares altså ikke av at eldre er overrepresentert i medlemsmassen og at eldre har høyere grad av tillit. Det er en forskjell mellom medlem / ikke medlem.

Man finner også at personer som rapporterer at de er aktivt medlem i Den norske kirke:

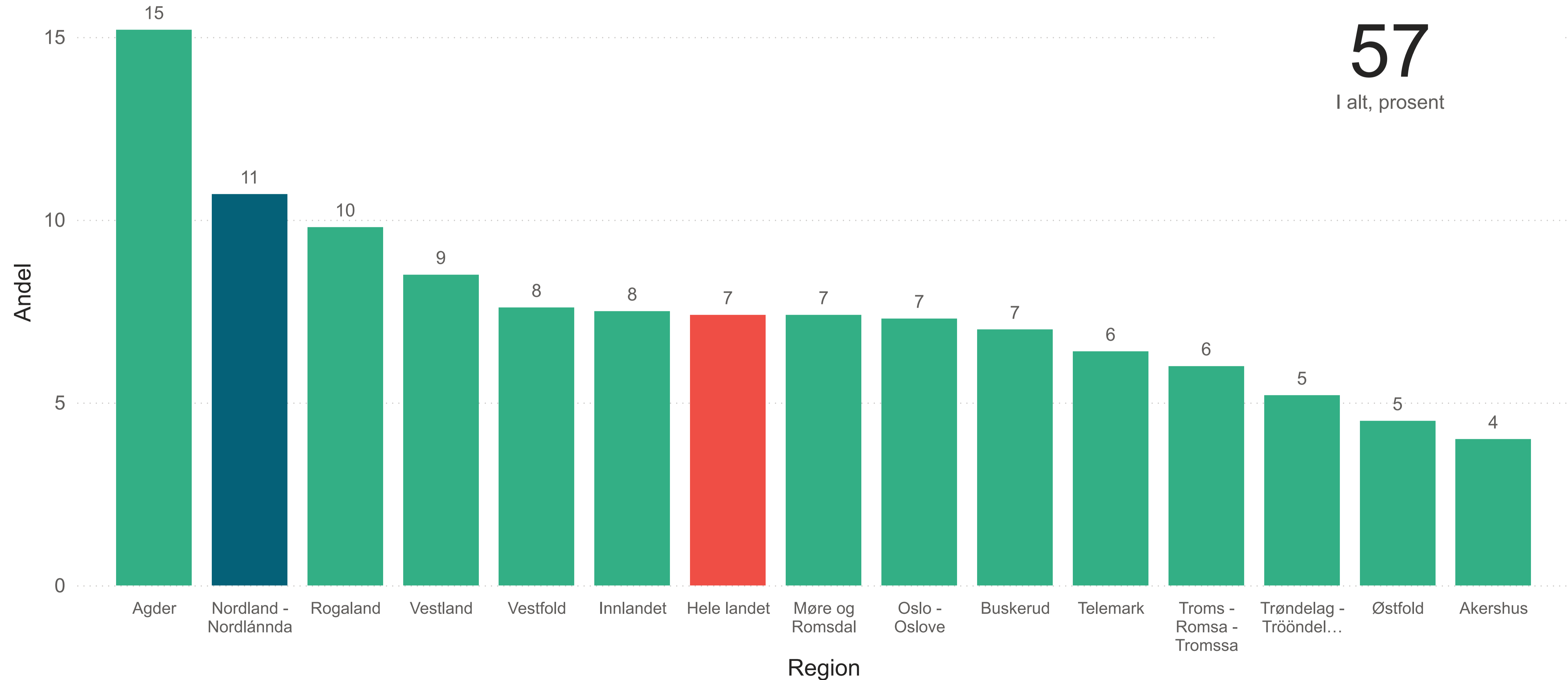
- Generelt har noe høyere tillit til ulike myndigheter.
- Er mer fornøyd med kommunen sin som et sted å bo og leve.
- Opplever større grad av trygghet i nærområdet sitt.
- Har sterkere tilhørighet til området man bor i.

Frivillig innsats i kirken eller annen livssynsorganisasjon, siste 12 måneder, 2025

Frivillig innsats, siste 12 mnd

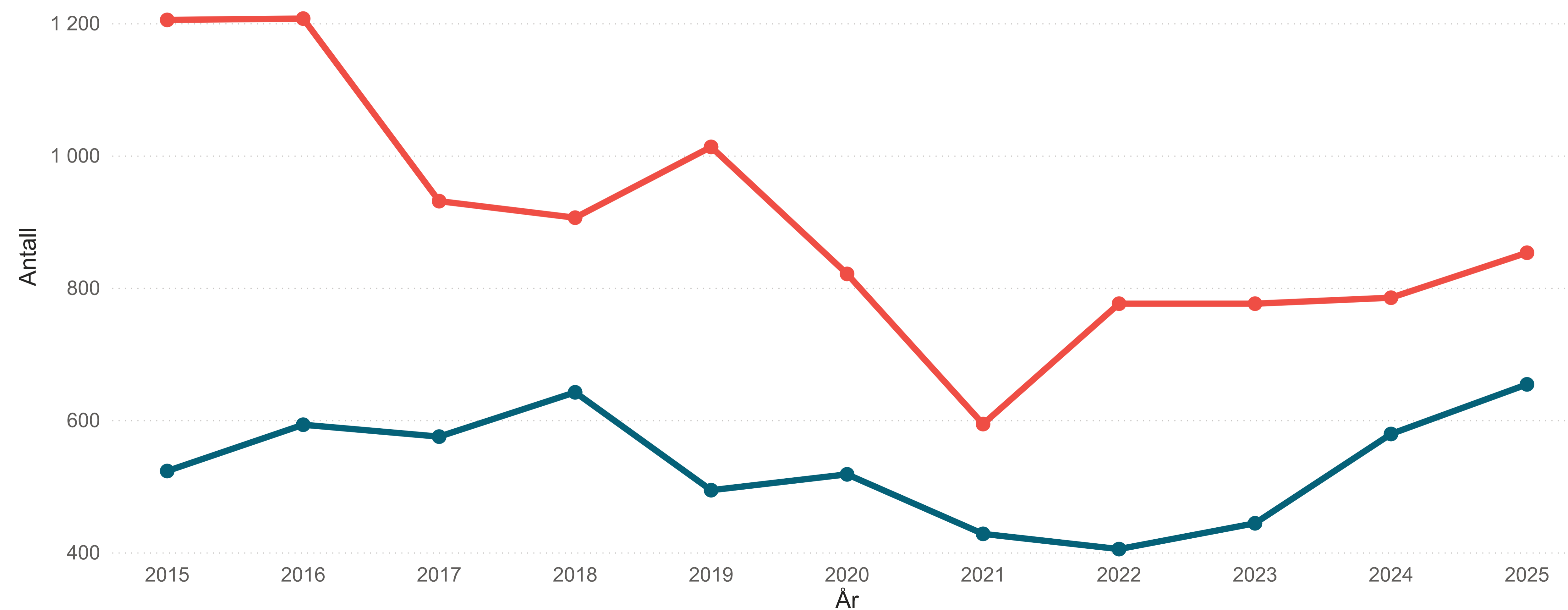
57

I alt, prosent



## Utvikling i antall kormedlemmer, Nordland

Statistikkvariabel ● Antall kormedlemmer voksne/familiekor (antall) ● Antall kormedlemmer barn og unge (antall)

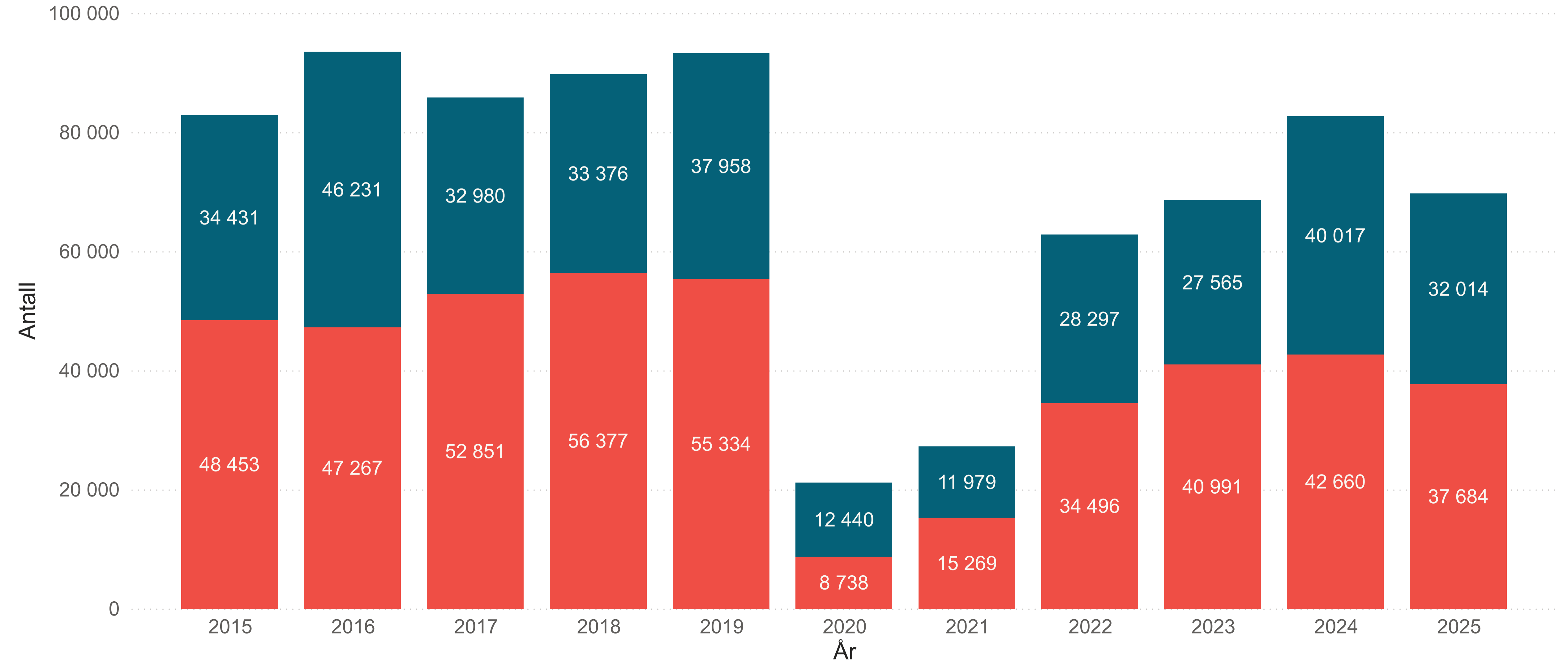


# Deltakere på konserter og kulturarrangementer



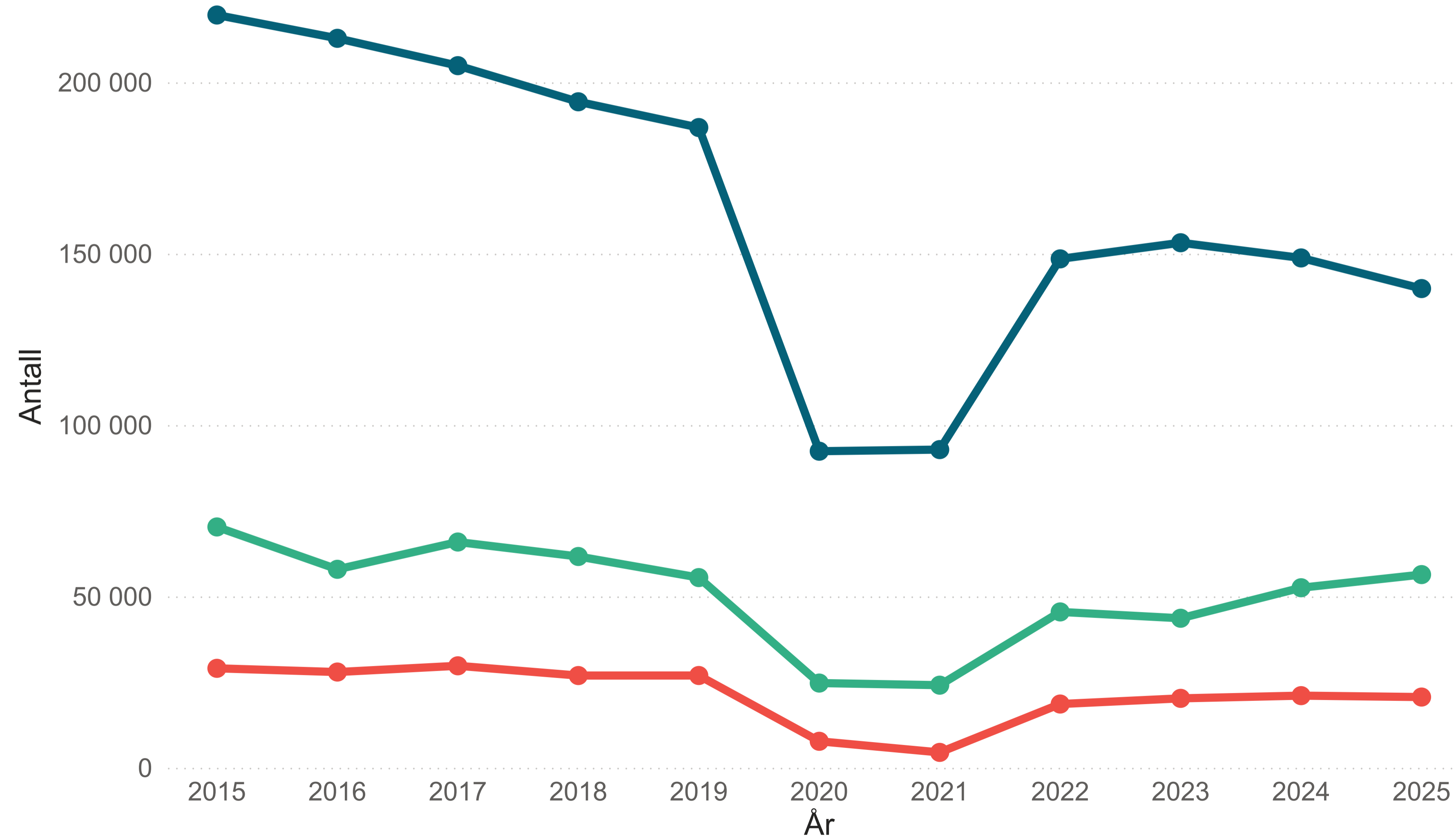
## Deltakere på konserter og kulturarrangementer, Nordland

Statistikkvariabel ● Deltakere på konserter og kulturarrangementer i regi av andre enn menigheten (antall) ● Deltakere på konserter og kulturarrangementer i regi av menigh...



## Deltakelser på gudstjenester, Nordland

Statistikkvariabel ● Deltakere, gudstjenester søn- og helligd... ● Deltakere, gudstjenester ute... ● Deltakere julaftensgu...

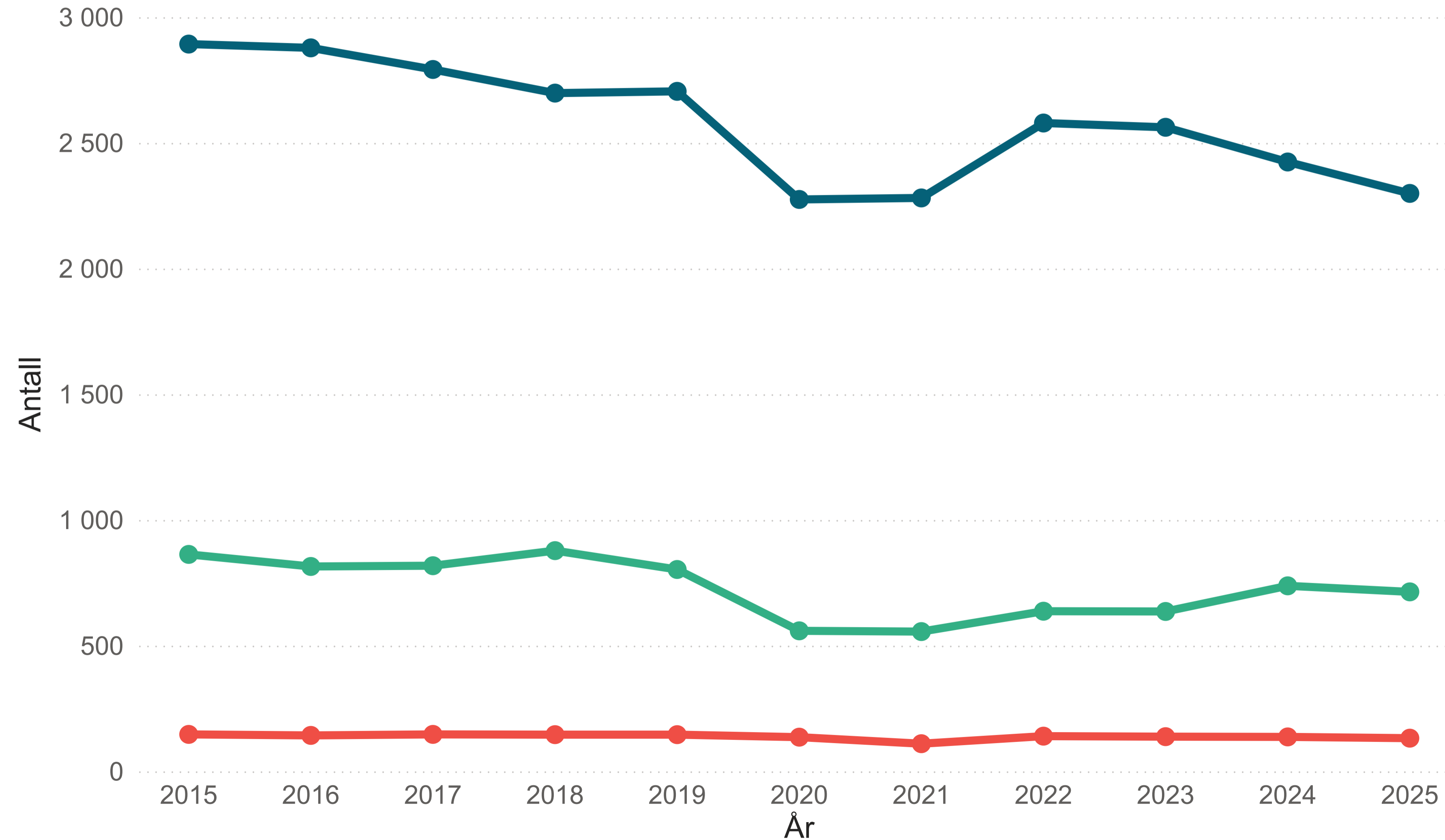


## Endring, perioden 2005-2024

| Statistikkvariabel   | Antall endring | Prosent endring |
|--|----------------|-----------------|
| Deltakere, gudstjenester søn- og helligdag (antall)          | -79 819        | -36 %           |
| Deltakere, gudstjenester utenom søn- og helligdager (antall) | -13 901        | -20 %           |
| Deltakere julaftensgudstjenester (antall)                    | -8 382         | -29 %           |

## Gudstjenester, Nordland

Statistikkvariabel ● Gudstjenester søn- og helligdager (antall) ● Gudstjenester utenom søn- og ... ● Julaftensgudstjeneste...



## Endring, perioden 2005-2024

| Statistikkvariabel                                | Antall endring | Prosent endring |
|---|----------------|-----------------|
| Gudstjenester søn- og helligdager (antall)        | -594           | -21 %           |
| Gudstjenester utenom søn- og helligdager (antall) | -149           | -17 %           |
| Julaftensgudstjenester (antall)                   | -15            | -10 %           |

## Datakilder:

- Befolkningsutvikling: SSB tabell 06913
- Flytting og innvandring: SSB tabell 09588
- Befolkningsframskrivninger: SSB tabell 14288
- Den norske kirke - medlemmer, kirkelige handlinger og gudstjenester etter bispedømme: SSB tabell 06929
- Den norske kirke - nøkkeltall etter kommune: SSB tabell 12025
- Den norske kirke - kirkelige brukere etter fylke: SSB tabell 12026
- Frivillighet: SSB tabell 13812
- Livskvalitet: SSB tabell 13770 og 13798
- Lavinntekt: SSB tabell 06947
- Økonomiske problemer: SSB tabell 13642
- Tillit: SSB tabell 13835
- Tillit, trygghet, tilhørighet: [Innbyggerundersøkelsen 2024](#), [Direktoratet for forvaltning og økonomistyring](#)

## Kunnskapsportalen Nordland i tall (www.nordlanditall.no)

Om Nordland i tall | Brukerveiledning | Aktuelt | Hjem | Nrk.no

Nordland FYLKESKOMMUNE

Velkommen til Nordland i tall

Søk etter statistikk

Om Nordland i tall | Brukerveiledning

Innspill og idéer?

- **Befolkning**  
Innbyggere, flytting, innvandring, prognoser, husholdninger
- **Opplæring**  
Utdanning, elever, skole, barnehage
- **Arbeidsliv**  
Sysselsetting, arbeidsledighet, utenforskap, kompetanse
- **Areal og planlegging**  
Arealbruk, bosetting, planlegging, saksbehandling
- **Transport og infrastruktur**  
Vei, kollektiv, trafikulykker, bilparken
- **Næringsliv**  
Verdiskaping, FoU, eksport, sysselsetting
- **Levekår**  
Inntekt, fattigdom, bolig, sosiale forhold, likestilling
- **Helse og livskvalitet**  
Levevaner, tannhelse, helsetjenester
- **Kultur og fritid**  
Frivillighet, idrett, friluftsliv, kulturtilbud
- **Klima og miljø**  
Klimagassutslipp, energi, avfall, vann og avløp
- **Politikk og økonomi**  
Kommuneøkonomi, valg, eiendomsforvaltning
- **Annet**  
Temarapporter

**Planstatus i kommunene**  
Kommunene rapporterer hvert år på status for planarbeid. Foreløpige tall fra KOSTRA-rapporteringen for 2025 viser at mange...  
[Les mer](#)

**2 % av landets verpehøns bor i Nordland**  
Nordland har en hønetetthet på 0,4 verpehøns per innbygger. Antall verpehøns har gått ned med omtrent 1000 individer...  
[Les mer](#)

**11 kommuner går fra minus til pluss**  
Foreløpige regnskapstall viser at 18 kommuner i Nordland hadde positivt netto driftsresultat i 2025. Dette er litt flere...  
[Les mer](#)