

BLI MED OG STRIKK HAUGE~VOTTEN

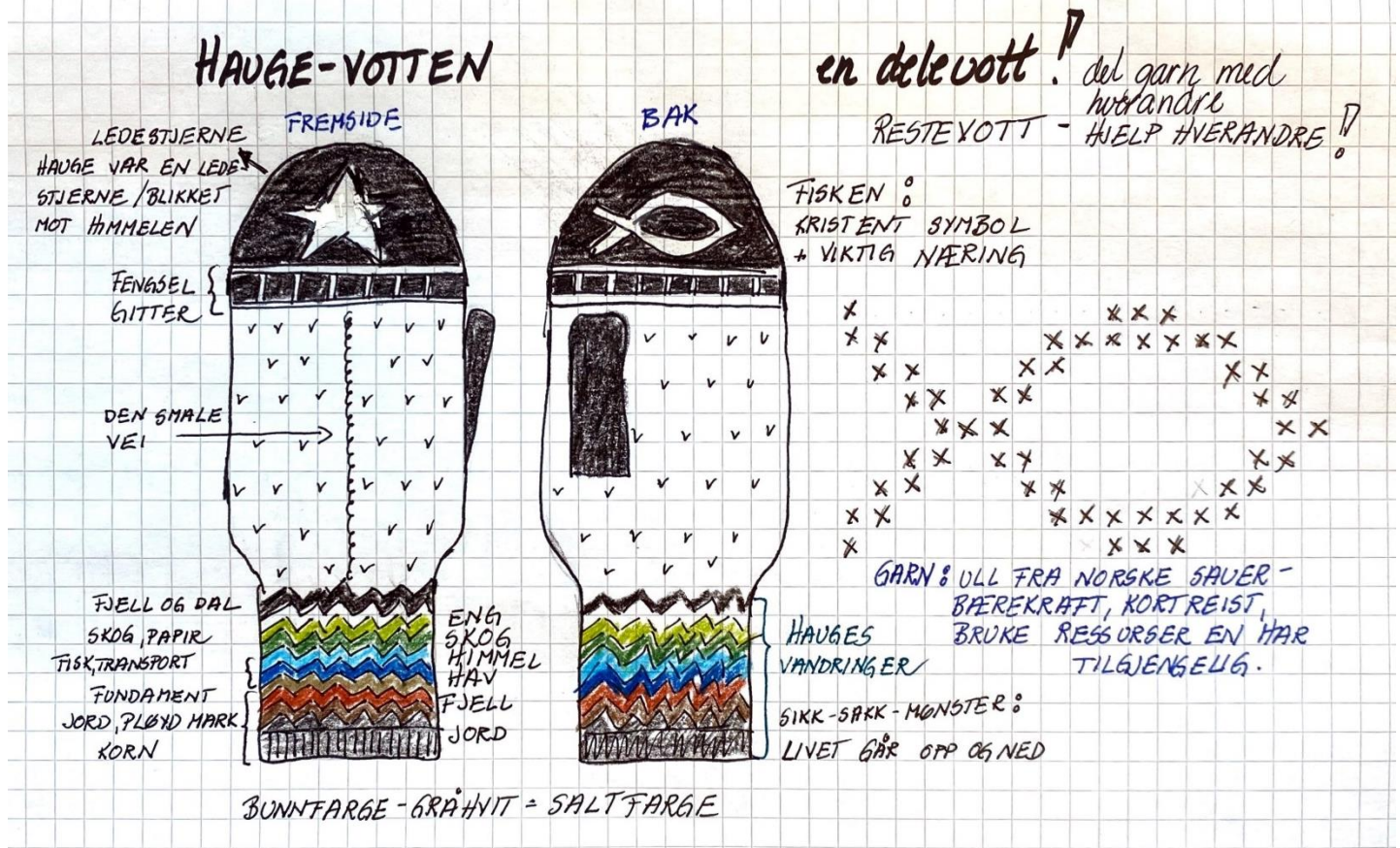


IDEER OG TANKER FOR HAUGE-VOTTEN

Hans Nielsen Hauge var født 3. april 1771. Vi feirer 250 års jubileum og strikker Hauge-votten!

Hauge-votten er et *dele- og restegarns-prosjekt*. Her kan strikkeglade møtes med restegarn og bytte farger og dele med hverandre til felles glede og nytte. Godt fellesskap er i Hans Nielsen Huges ånd.

Votten er strikket i norskprodusert ull for å løfte fram sauebøndene og her kan strikkerne velge det garnet de ønsker å bruke; det må bare ha cirka samme løpelengde/tykkelse. Til et vottepar går det med nesten 1 nøste av hovedfargen. Fargene og mønstrene i denne votten har en symbolsk betydning som peker tilbake på historien om Hans Nilsen Hauge.



Om mønster og symbolikk:


- Sikksakk-mønsteret over vrangbord: Hauge og hammer, fjord, fjell og dal. Henviser til Huges predikant-turer fra sted til sted. Fargene i sikksakk-mønsteret har også en mening: Svart og brunt - fundamentet til Hauge. Han vokste opp på gard med stein, jord og pløyd mark. Huges åndelige oppvåkning skjedde bak plogen. Gulbrunt – korn og marken grøde. Blått - vann og sjø, transport, skuter, fisk og handel. Grønt - skog, papir og lærdom.
- Den smale vei: På fremsiden strikkes inn en stripe med 5 vrangle masker. Midtmasken strikkes i *halvpatent*, dvs at den strikkes rett på annenhver omgang. Stikk pinnen ned i vrangmasken slik at rettmasken blir løs og legger seg oppå de vrangle maskene. Denne linjen fører frem til en stjerne øverst på votten, en ledestjerne.
- Rutemønsteret symboliserer fengselsopphold og motstand. Det kan også peke på Eek teglsteinsverk. Her strikkes *hullbragdmønster*. Den hvite masken mellom de svarte rutene tas løst av i hver omgang. En omgang vrangt under og over, som vist på mønsteret. Hullbragdmønster – teknikk brukt på kysten, fiskervotter, ekstra varme.
- Stjernen symboliserer både veien til himmelen og at Hauge selv var en ledestjerne.
- Fisken på baksiden er tradisjonell kristen symbolikk, men minner også om Huges handelsvirksomhet, at han var en nytenkende næringslivsmann, samt Fiskeværet i Sør-Gjeslingan.
- Hovedfargen peker på salt-kokeriene, men også Bibelens bruk av ordet salt.
- Lusemønsteret peker på motstanden Haugianerne møtte.

Gjennom hele kirkehistorien har symboler og kunst fortalt historier.

Vi synes det er fint og spennende at en vott også kan fortelle en historie på sin nøyosomme måte.

MØNSTER


Liten



Hullbragdmonster:
Rutemønster med 3m
svart og 1m hvit som
tas løst av.

Strikk 9 masker med
en annen tråd til
tommel. Rød T er
høyre- og blå er
venstrevott.
Sett maskene tilbake
og fortsett med
lusemønster over
tommelmaskene.

Strikk vrangbord 1 cm 1 r og 1 vr



Den smale vei strikkes over 5 vr masker midt på fremsiden. Strikk den midterste som halvpatent, dvs at den annenhver omgang strikkes rett og stikkes ned i vrangmasken.

De svarte rutene er hullbragdmonster, dvs 3 m svart og 1 m hvit som tas løst av alle omgangene.

Tommel

9 masker er satt på en tråd. Trekk ut tråden og plukk opp 9 masker på begge sider og 1 maske i hver ende.
Strikk tommel etter diagrammet.

Størrelse: Liten/Stor

Garn: Ullgarn, 50 g er ca 100 m. Vottene blir fine hvis de toves litt.

Med den type garn og strikkefasthet der 20 masker glattstrikk i 22 omganger er ca 10 x 10 cm, blir ferdig vott i liten størrelse 11 cm bred og 29 cm lang før toving.

Pinner: Nr 3 eller 3,5 alt etter garntykkelsen.


Legg opp 48/60 m med svart og strikk 1 cm vrangbord 1 r, 1 vr. Strikk sikk-sakk-mønster etter diagrammet. Skift til bunnfargen og strikk lusemønster og Den smale vei midt foran, jf beskrivelse over.

Strikk 9 m til tommel med annen farge slik mønsteret viser. Ta disse maskene tilbake på venstre pinne og fortsett med mønsterstrikk (lusene) over disse tommelmaskene og så videre.

Felling: På begynnelsen av 1. og 3. pinne: Ta 1 m løst av. Strikk 1 m og trekk den løse m over.
På slutten av 2. og 4. pinne: 2 m rett sammen.
Trekk tråden gjennom de siste 6 maskene.

Tommel: Trekk ut tråden og plukk opp 9 masker på begge sider og 1 maske i hver «ende»
strikk tomme med 20 masker.

Strikk venstrevotten speilvendt.



Stor strørrelse:
legg opp 60 kasker.

Følg ellers
beskrivelsen over-



Hans Nielsen Hauge etablerte flere salt-kokeri slik at folk fikk tilgang til salt for konservering av mat.

HAUGE~VOTTEN