


Klimaregnskap for Lørenskog kirkelige fellesråd



2022

Utslippskilde	Forbruk	Utslippsfaktor	Utslipp
---------------	---------	----------------	---------

Scope 2

Elektrisitet	459606 kWh	0,0429 Kg CO2e/kWh	19,72	tonn CO2
--------------	------------	--------------------	-------	----------

Sum scope 2 = 19,72 tonn CO2

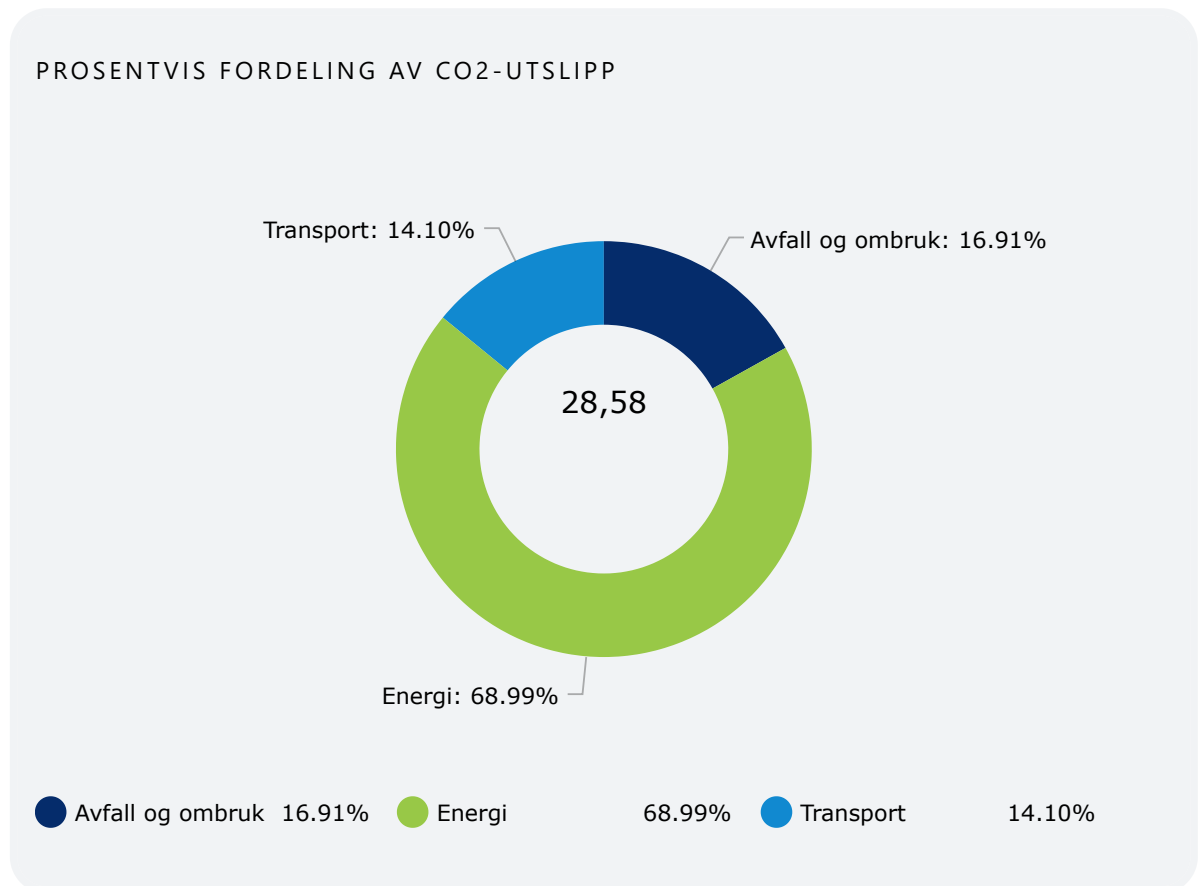
Scope 3

Restavfall til ettersorteringsanlegg	19430 kg	0,24 CO2e/Kg	4,66	tonn CO2
Flyreiser, Europa (rapportere i antall reiser)	6 antall reiser (én vei)	185 Kg CO2e/reiser	1,11	tonn CO2
Kjøregodtgjørelse	10813,7 km	0,27 kg CO2e/km	2,92	tonn CO2
Organisk avfall (matavfall med mer)	7720	0,015 CO2e/Kg	0,12	tonn CO2
Papir, papp og kartong	740	0,061 CO2e/Kg	0,05	tonn CO2
EE-avfall	100	0,068 CO2e/Kg	0,01	tonn CO2

Kjemikalier	20	0,0227 CO2e/Kg	0,00	tonn CO2
Farlig avfall	2	0,0227 CO2e/Kg	0,00	tonn CO2

Sum scope 3 = 8,86 tonn CO2

Total CO2 utslipp = 28,58 tonn



2021

Utslippskilde	Forbruk	Utslippsfaktor	Utslipp
---------------	---------	----------------	---------

Scope 2

Elektrisitet	517927 kWh	0,04 Kg CO2e/kWh	20,72 tonn CO2
--------------	------------	------------------	----------------

Sum scope 2 = 20,72 tonn CO2

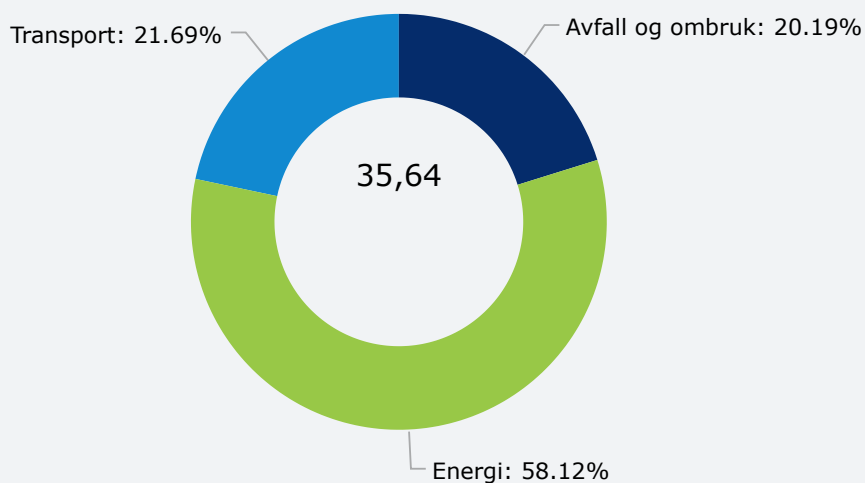
Scope 3

Restavfall	5200 kg	0,225 CO2e/Kg	1,17	tonn CO2
Restavfall til ettersorteringsanlegg	24820 kg	0,24 CO2e/Kg	5,96	tonn CO2
Kjøregodtgjørelse	5385,2 km	0,27 kg CO2e/km	1,45	tonn CO2
Sykkel	2543 person-km	0 kg CO2e/km	0,00	tonn CO2
Kollektiv	11087 person-km	0,1 kg CO2e/km	1,11	tonn CO2
Bil (fossil)	12544 person-km	0,3 kg CO2e/km	3,76	tonn CO2
Bil (elektrisk)	16137 person-km	0,087 kg CO2e/km	1,40	tonn CO2
Organisk avfall (matavfall med mer)	624	0,015 CO2e/Kg	0,01	tonn CO2
Papir, papp og kartong	510	0,061 CO2e/Kg	0,03	tonn CO2
Masser og uorganisk materiale	1500	0,0197 CO2e/Kg	0,03	tonn CO2

Sum scope 3 = 14,93 tonn CO2

Total CO2 utslipp = 35,64 tonn

PROSENTVIS FORDELING AV CO2-UTSLIPP



● Avfall og ombruk 20.19% ● Energi 58.12% ● Transport 21.69%

2020

Utslippskilde	Forbruk	Utslippsfaktor	Utslipp
---------------	---------	----------------	---------

Scope 1

Bensin	300 liter	2,89 Kg CO2e/liter	0,87	tonn CO2
Diesel	3462 liter	3,11 Kg CO2e/liter	10,77	tonn CO2

Sum scope 1 = 11,63 tonn CO2

Scope 2

Elektrisitet	448674 kWh	0,04 Kg CO2e/kWh	17,95	tonn CO2
Antall kjørte kilometer med elbil	165,6 km	0,087 kg CO2e/km	0,01	tonn CO2

Sum scope 2 = 17,96 tonn CO2

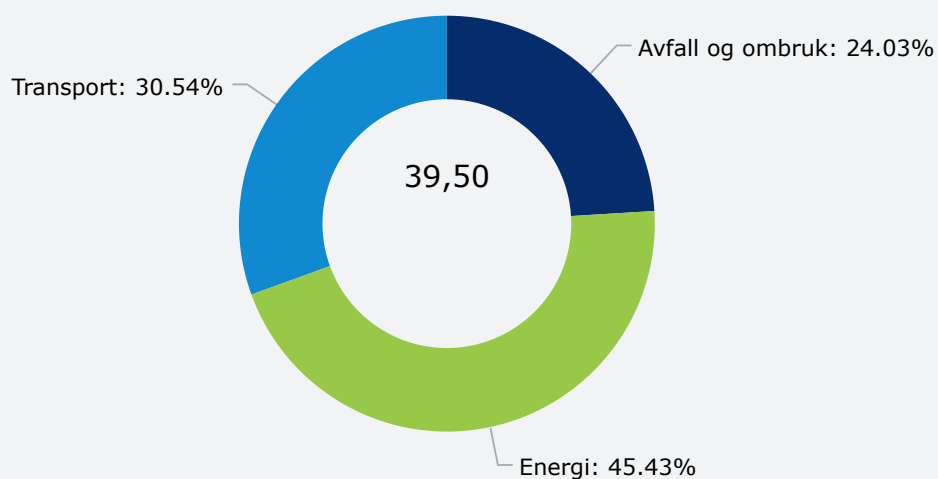
Scope 3

Antall flyreiser i Norden	2 (tur/retur)	207 Kg CO2e/reiser	0,41	tonn CO2
Restavfall som ettersorteres sentralt (sentralsorteringsanlegg)	25550 kilo	0,24 CO2e/Kg	6,13	tonn CO2
Restavfall (med emballasjeplast)	5382 kilo	0,36 CO2e/Kg	1,94	tonn CO2
Restavfall (uten emballasjeplast)	3950 kilo	0,36 CO2e/Kg	1,42	tonn CO2

Sum scope 3 = 9,91 tonn CO2

Total CO2 utslipp = 39,50 tonn

PROSENTVIS FORDELING AV CO2-UTSLIPP



● Avfall og ombruk 24.03% ● Energi 45.43% ● Transport 30.54%

Vår kommentar til klimaregnskapet

Dette er starten på prosessen med sertifiseringen.