



Til: Hovedkomiteén
Fra: Kirkevergen

Sak H 36/26 Økonomiplan 2029

Oppsummering av saken:

Fellesrådet fikk på møte 16. april fremlagt fire ulike scenarier, A) dagens drift, B) leie ut en eller flere kirker, C) selge en eller flere kirker, og D) gjennomgang av bemanningsplan, samt behovet for samledelse med bispedømmerrådet om Oslo-kirka 2050, herunder dialog med biskopen ang. forordning og forhold mellom § 12 og § 17 i Kirkeordningen. Fellesrådet uttrykte støtte til kirkevergens fremlegg under behandling av saken. Saken ble også arbeidet med i fellesrådets strategiske diskusjon gjennom de prostisvise gruppene.

Administrasjonen mener det er hensiktsmessig for det videre arbeidet å gå bort fra betegnelsen *scenarier*, da løsningen for å få en bærekraftig økonomisk situasjon for KfiO i 2029 er elementer fra de tre siste scenarioene, som nå kalles tiltak
- leie ut en eller flere kirker, selge en eller flere kirker, og gjennomgang av bemanningsplan.

Administrasjonen har startet arbeidet med hvordan de ulike scenarioene skal følges opp. Det er et stort arbeid som ligger foran fellesrådet og administrasjonen med å innhente ulike fakta, opprette kontakt med interne og eksterne partnere og få til en involverende prosess med biskop, bispedømme, menighetsråd, tillitsvalgte og ansatte.

Administrasjonen vil på dette fellesrådsmøte gi fellesrådet en gjennomgang av befolkningsframskrivningen frem til 2050 og legge frem tall på møte hvordan dagens Oslo-kirke matcher dette.

Forslag til vedtak:

Fellesrådet tar saken til orientering og ber administrasjonen ta med seg innspillene fremkommet i møte i det videre arbeidet med økonomiplan 29 og Oslo-kirka 2050.

Bakgrunn for saken

Hovedkomiteen gjorde følgende vedtak på sitt møte 12.mai 2026

Vedtak H 33/26

«Hovedkomiteen tar kirkevergens orientering til etterretning og støtter at det innhentes nødvendige faktagrunnlag for økonomiplan 2029 og dermed Oslo-kirka 2050.»

Status per nå er at KfiO har et negativt disposisjonsfond på 3,5 millioner kroner. Driftstilskuddene fra Oslo kommune holder ikke tritt med prisstigningen, og den kirkelige økonomien er under press i hele samfunnet. Fellestrådet har et ansvar for å rigge Oslo-kirka til å bli økonomisk bærekraftig og robust både på kort og lengre sikt. Sentralt i arbeidet vil bli å kartlegge hvordan vi kan bruke ressursene bedre enn i dag; og om vi skal smøre ressursene stadig tynnere utover dagens «flater», eller komprimere aktivitetene noe.

Dette arbeidet skjer samtidig som demografien i Oslo er i rask utvikling, og snart vedtas en bydelsreform som gir mer ansvar for velferdsleveranser til Oslos innbyggere til bydelene som også blir færre og større. Det vil være naturlig å se til dette når vi skal planlegge for Oslo-kirka fram mot både 2029 og mot 2050.

Administrasjonen har allerede startet sitt arbeid med disse tiltakene; leie ut en eller flere kirker, selge en eller flere kirker, og gjennomgang av bemanningsplan, og har satt i gang ulike oppfølginger av disse gjennom innhenting av fakta. Administrasjonen vil blant annet se på befolkningsframskriving, etterslep og vedlikehold av kirker, menighetenes ulike økonomiske situasjon, konsekvens av reduksjon i statsstøtte til diakoner og kateketer, rekrutteringsutfordringer og bemanning opp mot behovet for robuste staber. Dette for å redusere sårbarhet ved fravær, utvide samarbeidet på tvers av menighetene og øke den faglige kvaliteten i menighetene. I tillegg til forholdet mellom §§12 og 17 og ta initiativ overfor bispelinja både på hvordan samhandle om de ulike tiltakene og forordning. Etter innspill i debatten i fellestrådsmøte 16. april er digitalisering lagt inn som et punkt det vil arbeides med.

Saken krever god informasjon og bred involvering av ulike grupperinger i KfiO-organisasjonen og i bispelinja. Det vil bli utarbeidet en plan for informasjon og involvering av ulike aktører både internt og eksternt, på ulike stadier i prosessen, deriblant våre menighetsrådsledere. Første møte med stiftsdirektør og hennes stab er avholdt og flere er planlagt. Politiske valgt ledelse i fellestråd og bispedømme vil involveres i samledelse.

Scenario A) dagens drift er ikke et bærekraftig alternativ frem til 2029. Det arbeides derfor kontinuerlig fra administrasjons side for å se etter tiltak som vil lette KfiOs økonomiske situasjon.

Drøfting:

Her følger en gjennomgang av ulike fakta av befolkningsframskrivingen i Oslo, før det presenteres tall for Oslo-kirka. På fellestrådsmøtet vil denne delen bli gjennomgått av administrasjonen. Dette legges frem som faktagrunnlag for videre arbeid med økonomiplan 29 og Oslo-kirka 2050.

Alderssammensetning i Oslo

Oslo har en alderssammensetning i befolkningen som skiller seg fra alderssammensetningen i hele landet. Størst er skillet dersom vi ser Oslo indre by (hele og deler av dagens bydeler Frogner, St.Hanshaugen, Sentrum, Sagene, Grünerløkka og Gamle Oslo) og ytre by separat. Oslo indre by har langt lavere andel 12 – 18-åringer enn ytre by og landet for øvrig. Indre by har en befolkningspyramide med mennesker i alderen 22 – 42 år, med en absolutt topp for 28-åringer. Ytre by ligger nærmere situasjonen for hele landet, men med noen flere i alderen 30 til 50 enn situasjonen for hele landet. Størst andel eldre er det i de ytre bydelene Ullern, Vestre Aker og Nordstrand.

Alderssammensetningen i Oslo, byen sett under ett, forventes i 2050 fortsatt å ha en befolkningspyramide av aldersgruppen 21 – 37 år, i all hovedsak i indre by, samt at Oslo i 2050, i ytre by vil ha betydelig flere mennesker mellom 50 og 90 år enn i 2025. Tyngden vil her ligge i aldersgruppen 50 – 70 år.

Mens aldersfordelingen for 2025 viste rundt 60.500 personer i aldersgruppen 67 – 79 år i Oslo, vil denne gruppen ha passert 90.000 i 2050. Aldersgruppen 80 – 89 vil i samme periode dobles, fra rundt 20.000 i 2025 til å passere 40.000 i 2050. Antall personer på 90+ forventes en nær tredobling, fra rundt 4.600 i 2025 til drøyt 13.100 i 2050. Ullern, Vestre Aker og Nordstrand vil ha en betydelig vekst i andelen 80- og 90-åringer, noe mindre i Frogner, Nordre Aker og Østensjø.

Befolkningsvekst

Oslo kommunes framskrivning av befolkningsvekst mot 2050 bygger på et mellomalternativ som anslår veksten fra 2025 med 724.000 innbyggere til 831.000 innbyggere i 2050. Oslo forventes å passere 800.000 innbyggere i 2040.

I de folkerike bydelene Gamle Oslo og Grünerløkka forventes en vekst fra rundt 65.000 til drøyt 70.000 i begge bydeler. Brattest vekst forventes i bydelene Bjerke (fra rundt 35.000 til nær 55.000), Ullern (fra drøyt 35.000 til snaut 50.000) og Søndre Nordstrand (fra snaut 40.000 til drøyt 50.000). Også bydelene Østensjø og Alna forventes å vokse med rundt 10.000 innbyggere fra drøyt 50.000 til godt over 60.000 i Østensjø og fra 50.000 til snaut 60.000 i Alna. I bydelene Sagene og St. Hanshaugen forventes henholdsvis noe nedgang og utflating av vekstkurve.

Samlet vil veksten bli bratt i ytre øst, ytre sør og ytre vest, mens befolkningen i indre vest holder seg stabil og indre øst har noe økning første halvdel for deretter noe reduksjon i perioden 2025 – 20250.

Beregningene legger til grunn en forventet økt gjennomsnittlig levealder for kvinner fra 84,6 til 88,8 år og for menn fra 81,4 til 86,4 år.

Netto innflytting forventes fra 2026 å utvikle seg noe negativt, ned mot en reduksjon fra 2026-nivå på pluss 2000 per år til minus 2000 per år i 2050.

Fødselsoverskudd forventes i samme periode å bli positivt. Antall barnehagebarn vil synke den første perioden fram mot 2030, gitt at fruktbarheten øker. Antall skolebarn på barnetrinnet vil synke den kommende 10-årsperioden, før det ut fra gjeldende beregninger stiger fra rundt 2036.

Boligbygging

Forventet og planlagt boligbygging fram mot 2050 fordeler seg ulikt på dagens bydeler. Flest nye boliger er planlagt og forventet framover mot 2050 i dagens bydeler Bjerke, Søndre Nordstrand og Alna, samt økning også i bydelene Ullern, Frogner, Østensjø og Stovner. I bydelene Gamle Oslo, Grünerløkka og Sagene reduseres antallet nye boliger gradvis de kommende årene fram mot 2030, for så å falle jevnt eller mer eller mindre stoppe opp (Sagene) fram mot 2050. Den samme utviklingen er forventet for Nordstrand. For St. Hanshaugen, Grorud og Vestre Aker forventes noe boligbygging i perioden 2030 – 2050.

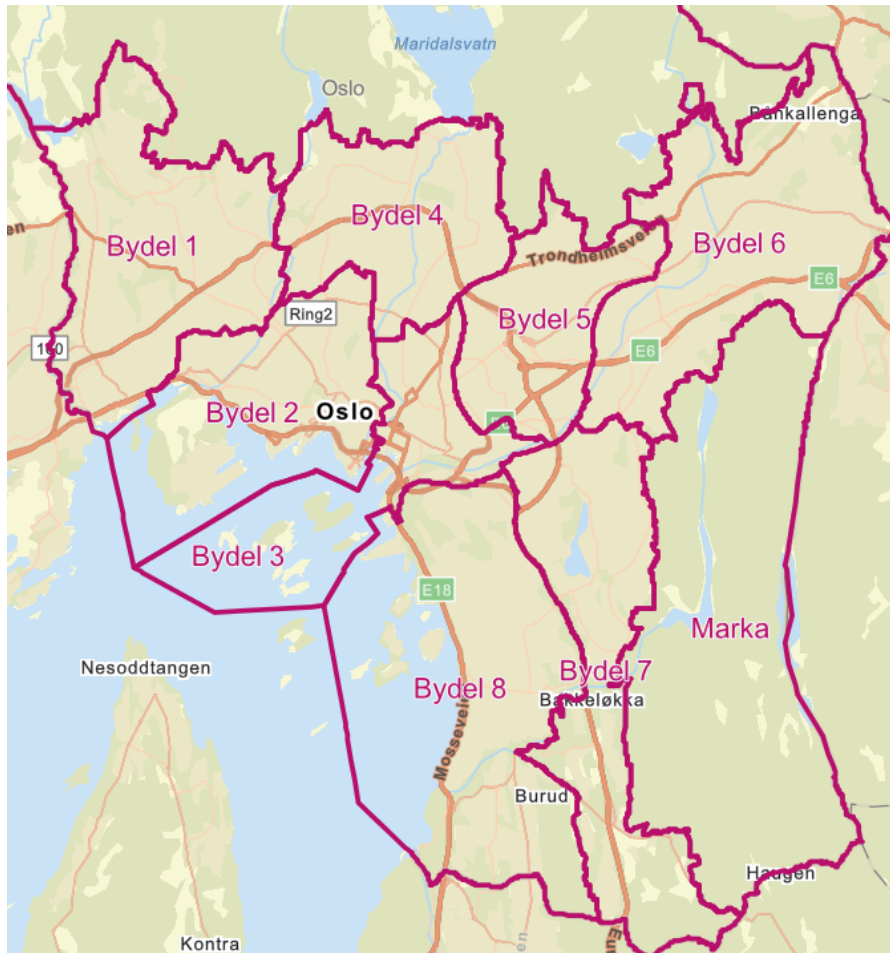
Befolkningen fordelt på menighetene:

Sokn	Befolkning	Medlemmer
Høybråten, Fossum og Stovner	36 833	8 320
Torshov og Lilleborg	35 660	14 796
Grorud	34 957	8 956
Paulus og Sofienberg	28 492	10 722
Tønsen	28 275	10 941
Østre Aker og Haugerud	26 902	8 446
Gamlebyen og Grønland	25 527	7 352
Frogner	25 116	12 588
Ris	24 817	14 830
Ellingsrud og Furuset	23 531	4 890
Kampen	22 559	8 135
Ullern	22 475	12 365
Grefsen	21 621	11 591
Bakkehaugen, Majorstuen og Vestre Aker	21 424	9 801
Oppsal	20 838	9 381
Bekkelaget og Ormøy	20 509	10 660
Nordberg	20 458	9 470
Klemetsrud og Mortensrud	20 452	3 563
St. Hanshaugen	20 191	9 326
Sinsen	19 348	6 982
Sagene og Iladalen	18 476	7 850
Nordstrand	18 379	10 792
Fagerborg	18 177	9 005
Vålerenga	16 834	5 942
Bøler	16 056	6 772
Oslo domkirkes sokn	15 943	6 001
Manglerud	15 479	6 920
Voksen	14 827	7 751
Uranienborg	13 812	6 879
Røa	13 707	7 494
Hasle	12 687	5 066
Lambertseter	12 031	6 073
Holmlia	11 806	3 247
Skøyen	11 714	6 126
Hauketo/Prinsdal	7 191	1 837
Ljan	4 283	2 372
Bygdøy	3 777	2 319
Sørkedalen	707	420
Maridalen	664	388

Nye bydeler

Byrådet i Oslo har lagt fram forslag til en bydelsreform der byen skal gå fra 15 til 8 bydeler. I det videre er de fremtidige bydelene lagt til grunn for å se på befolkningsutvikling og kirkedekning, som oppspillspunkt til diskusjonen om samtalen om eventuell avhending av kirker.

Av praktisk-pedagogiske hensyn er bydelene i dette dokumentet tildelt navn, så det blir lettere å holde bydelene fra hverandre og holde oversikten over hvilken bydel som ligger hvor.



I dette dokumentet kalles bydelene:

Bydel 1: Oslo Vest

Bydel 2: Sentrum

Bydel 3: Sentrum Øst

Bydel 4: Oslo Nord

Bydel 5: Hovinbyen

Bydel 6: Groruddalen

Bydel 7: Søndre Aker Øst

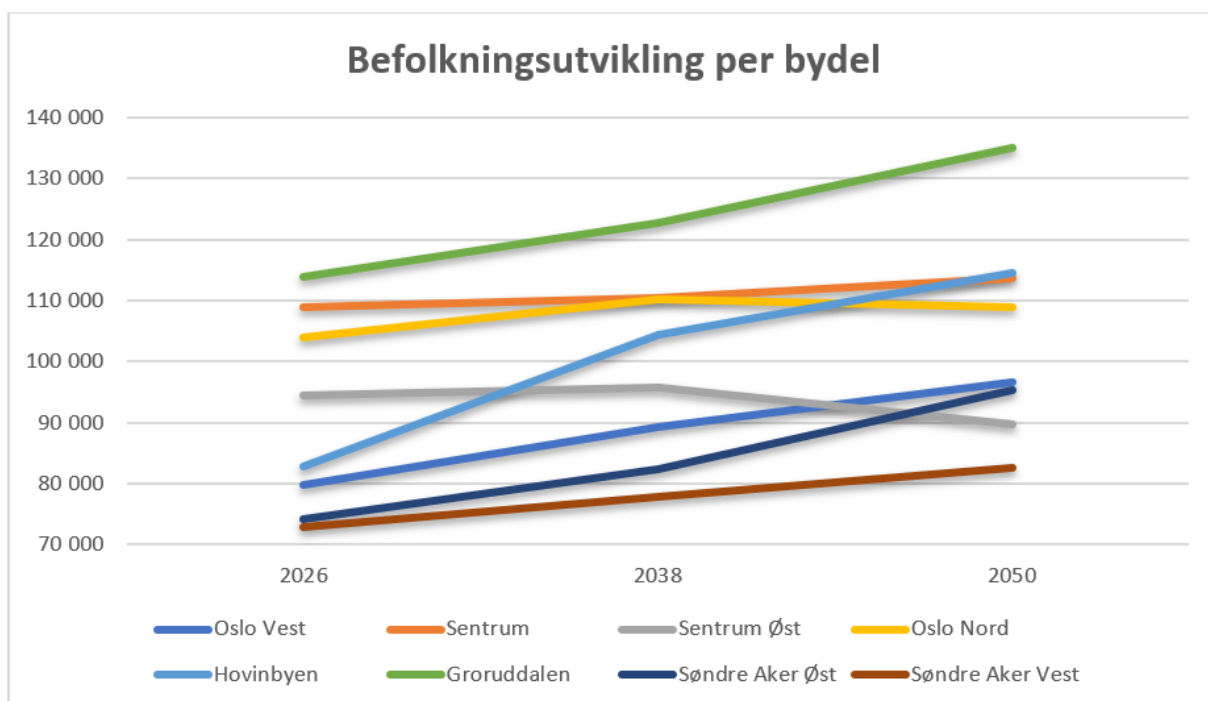
Bydel 8: Søndre Aker Vest

Befolkningsutvikling per bydel

Hver av de nye bydelene vil bli en stor by i norsk målestokk. Bydel 6, «Groruddalen», vil ved opprettelsen være den største bydelen, og den vil også være det i fremtiden. Bydel 5, «Hovinbyen», er bydelen som vil ha klart størst vekst, med en befolkningsøkning på 38,3 % fram mot 2050.

Sentrumsbydelene 2 og 3, samt bydel 4 («Oslo Nord») vil ha liten eller negativ befolkningsutvikling fram mot 2050:

		Folketall			Utvikling	
		2026	2038	2050	2038	2050
Bydel 1	Oslo Vest	79 826	89 348	96 634	11,9 %	21,1 %
Bydel 2	Sentrum	109 032	110 528	113 711	1,4 %	4,3 %
Bydel 3	Sentrum Øst	94 519	95 772	89 823	1,3 %	-5,0 %
Bydel 4	Oslo Nord	104 001	110 245	108 948	6,0 %	4,8 %
Bydel 5	Hovinbyen	82 767	104 503	114 485	26,3 %	38,3 %
Bydel 6	Groruddalen	113 979	122 709	135 169	7,7 %	18,6 %
Bydel 7	Søndre Aker Øst	74 262	82 468	95 450	11,1 %	28,5 %
Bydel 8	Søndre Aker Vest	73 009	77 928	82 508	6,7 %	13,0 %



Kirkedekning

Å telle kirker – forklaringer og forbehold:

Tall og grafer som presenteres her, er ment å gi et oversiktsbilde over befolkningsframskriving og kirkedekning, med de nye bydelene som ramme. Dette er gjort både fordi de nye bydelene vil være viktige politiske og strategiske enheter framover, og fordi det er et utvalg som gjør det lett å finne gode tall for antatt befolkningsutvikling. Grepet som er tatt, er å se på befolkningene i de ulike bydelene, og fordele disse på de kirkene som geografisk ligger i disse.

Dette har imidlertid noen svakheter: Geografiske avstander er ikke hensyntatt. «Kirkedekning» er her kirker per bydel, ikke avstandene mellom kirkene. «Dekningsområdet» for en kirke vil heller ikke nødvendigvis bare være bydelen den ligger i. Eksempelvis vil Skøyen kirke bli liggende i Bydel 2, «Sentrum». Så vidt. Kirken ligger nesten helt på bydelsgrensen, som deler soknet på midten. Skøyen telles med i Bydel 2, selv om den vil ha kirkesøkning også fra innbyggere i Bydel 1. Dette forbeholdet blir særlig relevant for bydel 5, «Hovinbyen». Her ligger alle kirkene i utkanten av bydelen, så den reelle kirkedekningen kan sies å være dårligere enn tallene angir.

Det er heller ikke helt gitt hvilke kirker som skal telles med. De vanlige soknekirkene gir seg selv, mens andre befinner seg i en mellomposisjon. Bakkehaugen og Østre Aker har månedlige gudstjenester, men er samtidig utleiekirker. Markus kirke er ikke en soknekirke, men skal ha gudstjenesteliv for unge voksne. Lovisenberg kirke eies ikke av oss, men vi har gudstjenester der. Til slutt har kriteriet blitt at vi teller kirker der vi i årene framover vil ha, eller med rimelig enkelhet kan begynne å ha, gudstjenester.

Bydel	Navn	Kirker med gudstjenester	Andre kirker
Bydel 1	Oslo Vest	Voksen, Røa, Ris, Ullern, Sørkedalen, Holmenkollen ¹	
Bydel 2	Sentrum	Skøyen, Vestre Aker, Gamle Aker, Fagerborg, Uranienborg, Frogner, Bygdøy, Domkirken, Trefoldighet, Markus ² og Lovisenberg ³	
Bydel 3	Sentrum Øst	Grønland, Kampen, Vålerenga og Paulus	Sofienberg og Jakob
Bydel 4	Oslo Nord	Sagene, Torshov, Grefsen, Nordberg, Maridalen ⁴ og Bakkehaugen ⁵	Lilleborg: Utleid til NMS. Iladalen: Brukes av MER - Unge voksne.
Bydel 5	Hovinbyen	Hasle, Sinsen, Tonsen og Østre Aker ⁶	
Bydel 6	Groruddalen	Rødtvet, Grorud, Romsås, Høybråten, Fossum, Stovner, Ellingsrud, Furuset og Haugerud	
Bydel 7	Søndre Aker Øst	Manglerud, Oppsal, Bøler og Mortensrud	Klemetsrud: Ikke lenger soknekirke, utleid på søndager.
Bydel 8	Søndre Aker Vest	Bekkelaget, Ormøy, Lambertseter, Nordstrand, Ljan, Holmlia og Hauketo-Prinsdal	

¹ Sørkedalen og Holmenkollen ligger i bydel Marka, men «sokner» til Bydel 1

² Markus er ikke soknekirke, men skal brukes til Unge voksne-satsning

³ Lovisenberg eies av Stiftelsen Diakonissehuset og leies av KfiO til gudstjenester i St. Hanshaugen sokn

⁴ Maridalen ligger i bydel Marka, men «sokner» til Bydel 4

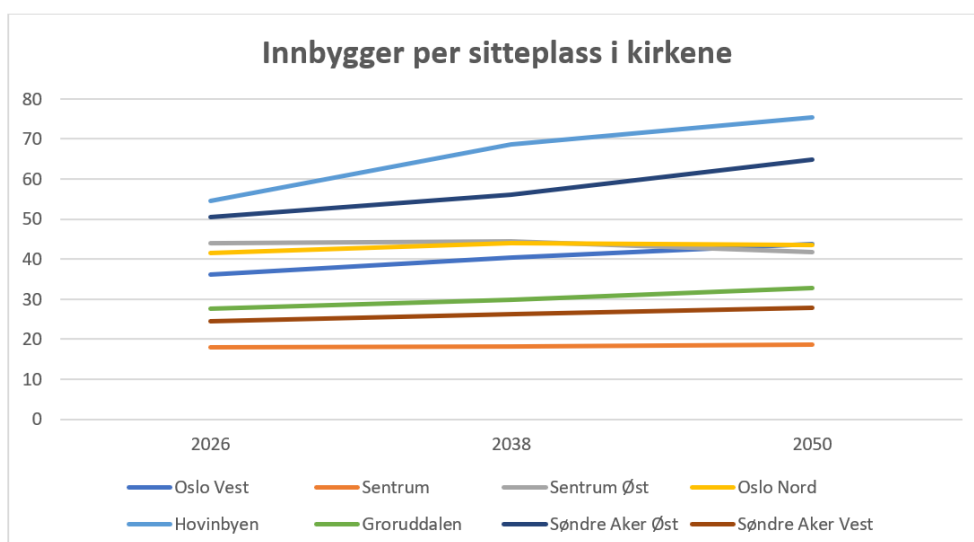
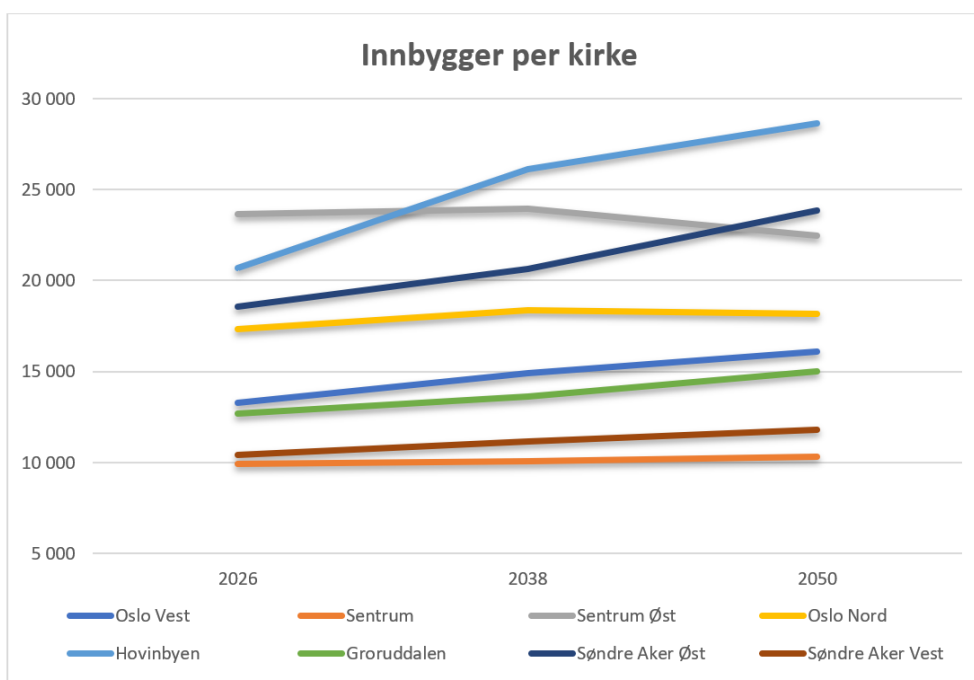
⁵ Bakkehaugen er delvis avviklet som soknekirke, og er delvis utleiekirke

⁶ Østre Aker er delvis avviklet som soknekirke, og er delvis utleiekirke

Kirkedekning målt mot befolkning:

	Innbygger per kirke			Innbygger per sitteplass		
	2026	2038	2050	2026	2038	2050
Bydel 1 Oslo Vest	13 304	14 891	16 106	36	41	44
Bydel 2 Sentrum	9 912	10 048	10 337	18	18	19
Bydel 3 Sentrum Øst	23 630	23 943	22 456	44	45	42
Bydel 4 Oslo Nord	17 334	18 374	18 158	42	44	44
Bydel 5 Hovinbyen	20 692	26 126	28 621	54	69	75
Bydel 6 Groruddalen	12 664	13 634	15 019	28	30	33
Bydel 7 Søndre Aker Øst	18 566	20 617	23 863	50	56	65
Bydel 8 Søndre Aker Vest	10 430	11 133	11 787	25	26	28

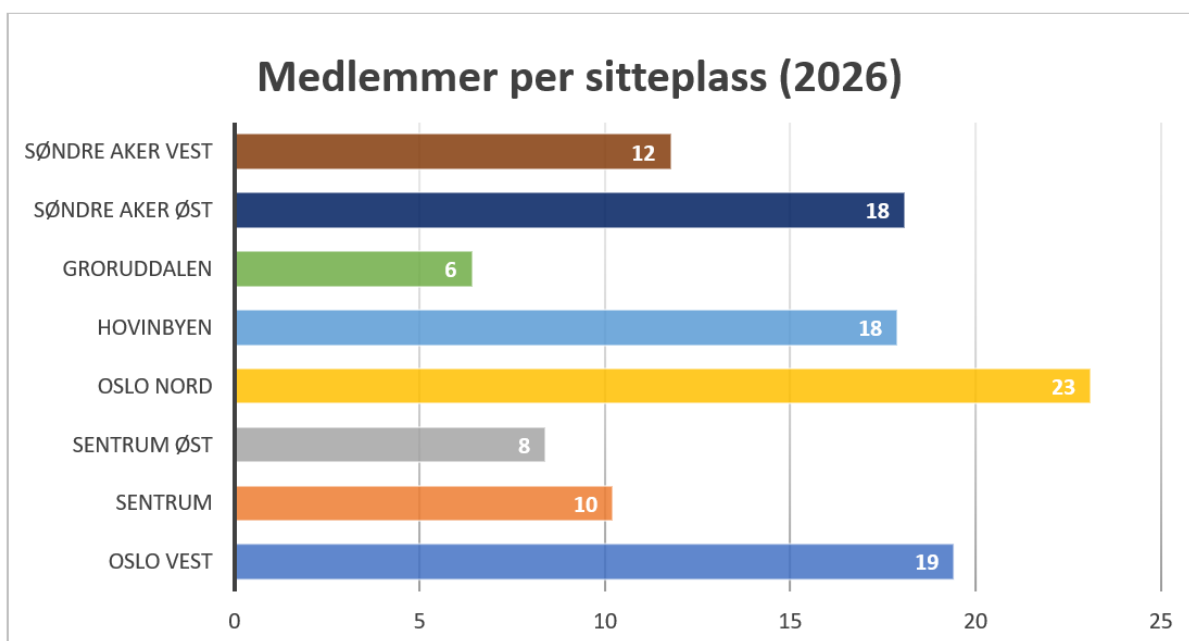
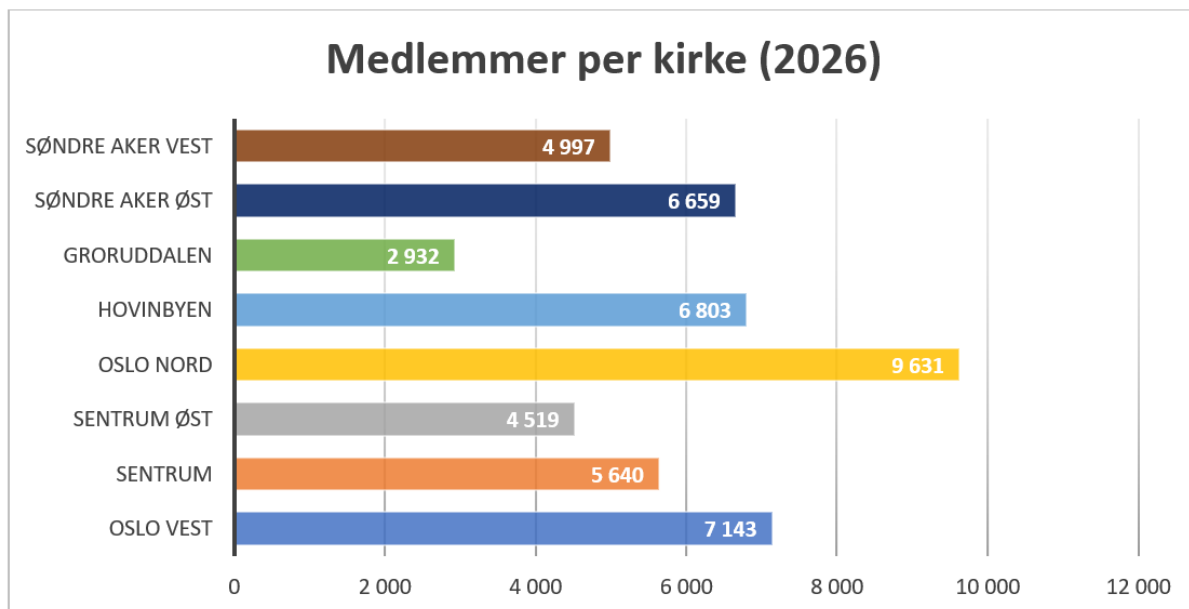
Tallene viser hvor mange som ville vært innenfor kirkedørene, og hvor mange som måtte dele samme plass i kirkerommet dersom alle *innbyggerne* i bydelen gikk på gudstjeneste samtidig. Bydelene som ligger lavest på grafen har altså best kirkedekning per medlem: I Bydel 5/Hovinbyen ville 54 personer siddet oppå hverandre i kirkebenken om denne gledelige begivenheten hadde inntruffet i dag. I 2050 ville de vært 75 personer som delte sete. I Bydel 2/Sentrum, ville tallene vært hhv 18 og 19 personer.



Kirkedekning – medlemstall

Andelen av innbyggerne som er medlem av Den norske kirke er ujevnt fordelt over byen. Den norske kirke er en folkekirke som skal være til stede og tilgjengelig for alle innbyggere. Samtidig vil søkningen til kirkelige handlinger naturlig også henge sammen med medlemstall.

Sett opp mot medlemstall, er kirkedekningen best i Bydel 6/Groruddalen, fulgt av Bydel 3/Sentrum Øst. Kirkedekningen per medlem er dårligst i Bydel 4/Oslo Nord.



Tallene viser hvor mange som ville vært innenfor kirkedørene, og hvor mange som måtte dele én plass i kirkerommet dersom alle *medlemmene* i Den norske kirke i bydelen gikk på gudstjeneste samtidig. Kort akse angir altså god kirkedekning per *medlem*.

Medlemstallene er ikke framskrevet her, da vi ikke har materiale for å angi medlemsprosent i de ulike bydelene fram mot 2050.

Kirkedekning – bruken av kirkene

Gudstjenestebesøk i 2025:

	Deltakere	Per kirke	Snitt gudstj.
Bydel 1 Oslo Vest	36 704	6 117	117
Bydel 2 Sentrum	76 428	8 492	124
Bydel 3 Sentrum Øst	20 953	5 238	91
Bydel 4 Oslo Nord	31 315	5 219	116
Bydel 5 Hovinbyen	15 069	3 767	87
Bydel 6 Groruddalen	17 918	1 991	56
Bydel 7 Søndre Aker Øst	27 665	6 916	112
Bydel 8 Søndre Aker Vest	30 725	4 389	93

Tallene er ment å gi en indikasjon på gudstjenestesøkning i ulike deler av byen, og inkluderer bare forordnede gudstjenester på søndager og helligdager. Dermed er for eksempel skolegudstjenester, kveldsmesser, konfirmasjoner o.a. utelatt.

Annen aktivitet:

Tallene under er hentet fra «Telleuka» som ble gjennomført i uke 43, i oktober 2025. Tallene viser alle som har vært innom en kirke eller en kirkelig aktivitet i løpet av denne uka.

	Totalt	Per kirke
Bydel 1 Oslo Vest	5136	856
Bydel 2 Sentrum	8609	957
Bydel 3 Sentrum Øst	3385	846
Bydel 4 Oslo Nord	3518	586
Bydel 5 Hovinbyen	3836	959
Bydel 6 Groruddalen	3151	450
Bydel 7 Søndre Aker Øst	2916	729
Bydel 8 Søndre Aker Vest	3608	515

Domkirken er tatt ut av tallene, da aktiviteten her er ganske annerledes enn i alle andre kirker. Totalt var 9491 mennesker innom domkirken eller aktiviteter i Domkirkens sokn ila telleuka.