

# Vår grønne menighet

---

 DEN NORSKE KIRKE

PROFILMANUAL



# Vår grønne menighet

## Profilmanual

Konseptet «Vår grønne menighet» ble utviklet for første gang våren 1999, og det er i dag om lag 300 menigheter som er del av ordningen. Ordningen er utviklet og endret noe underveis, med flere aktører og i tråd med andre klima- og miljøprosjekter i regi eller samarbeid med Kirkerådet. Kirkemøtet har gitt sin tilslutning, og har gjort et vedtak om å doble antall menigheter i ordningen.

Hensikten med «Vår grønne menighet» er å mobilisere menighetene til handling gjennom at de selv velger 25 av 50 mulige tiltak i sin menighet. Tiltakene omhandler alt fra tematisering av klima i gudstjenestelivet, til å velge rettferdige produkter, bruke sparepærer og begrense bilbruk. Det skal være lav terskel for å være med, og det har vært ønsket at arbeidet skal drives fra grasrota uten for mange føringer fra sentralt hold.

For at de som skal drive ordningen fremover skal ha gode verktøy og for å sikre at vi visuelt kommuniserer på en enhetlig og gjenkjennelig måte, er det utviklet en egen visuell profil og en profilmanual.

Det er i tillegg utviklet maler til bruk i kommunikasjonsarbeidet.

Dersom det er spørsmål til profilen kan du henvende deg til Gunnar Westermoen, kommunikasjonsavdelingen, Kirkerådet ([gw376@kirken.no](mailto:gw376@kirken.no)).



### INNHold

---

Logo og logobruk	3
Fargepalett	5
Fontbruk	6
Profilelementer	7
Fotobruk	8
Profilen i bruk – eksempler	9

# Logo

## Vår grønne menighet

Det er utviklet en logo for konseptet «Vår grønne menighet». Denne logoen skal benyttes i kommunikasjon av ordningen.

Logoens utseende, proporsjoner og farger må ikke endres. Du kan heller ikke endre avstanden mellom de enkelte bokstavene i navnet. Det er viktig at logoen får nok plass, og at det beholdes mest mulig luft rundt logoen.

### BOKMÅL



**Positiv logo.** Til bruk på hvite eller lyse bakgrunner.



**Negativ logo.** Til bruk på mørke bakgrunner.



**Sort logo.** Til bruk der det ikke er mulig å produsere logo i farger.

### Logofiler til nedlasting

Du kan laste ned logofiler her: [kirken.no/grønnekirke](https://kirken.no/grønnekirke)

Filene er lagret i to pakker, en for skjermbruk og en for trykk. Bruk nettleserens «lagre som fil» funksjon for å laste ned filene fra spalten til høyre. Filene er komprimert i .zip format. Bruk et program som "Unzip" eller tilsvarende for å pakke dem ut.

### NYNORSK



**Positiv logo.** Til bruk på hvite eller lyse bakgrunner.



**Negativ logo.** Til bruk på mørke bakgrunner.



**Sort logo.** Til bruk der det ikke er mulig å produsere logo i farger.

### Velg riktig filformat

Velg PDF-formatet til bruk på trykksaker. Velg png-formatet til bruk for elektronisk presentasjon på skjerm, som for eksempel intranettsider.

# Logo

## Grønn kirke

Det er utviklet en logo for prosjektet «Grønn kirke». Denne logoen skal benyttes der det overordede prosjektet skal kommuniseres, som på kirken.no/grønnkirke og Facebooksiden Grønn kirke.

Logoens utseende, proporsjoner og farger må ikke endres. Du kan heller ikke endre avstanden mellom de enkelte bokstavene i navnet. Det er viktig at logoen får nok plass, og at det beholdes mest mulig luft rundt logoen.

### BOKMÅL



**Positiv logo.** Til bruk på hvite eller lyse bakgrunner.



**Negativ logo.** Til bruk på mørke bakgrunner.



**Sort logo.** Til bruk der det ikke er mulig å produsere logo i farger.

### Logofiler til nedlasting

Du kan laste ned logofiler her: [kirken.no/grønnkirke](https://kirken.no/grønnkirke)

Filene er lagret i to pakker, en for skjermbruk og en for trykk. Bruk nettleserens «lagre som fil» funksjon for å laste ned filene fra spalten til høyre. Filene er komprimert i .zip format. Bruk et program som "Unzip" eller tilsvarende for å pakke dem ut.

### Velg riktig filformat

Velg PDF-formatet til bruk på trykksaker. Velg png-formatet til bruk for elektronisk presentasjon på skjerm, som for eksempel intranettsider.

### NYNORSK



**Positiv logo.** Til bruk på hvite eller lyse bakgrunner.



**Negativ logo.** Til bruk på mørke bakgrunner.



**Sort logo.** Til bruk der det ikke er mulig å produsere logo i farger.

# Vår grønne menighet

## Fargepalett

Fargepaletten består av fem profilfarger. De er valgt for å underbygge profilens særegenhet og dekker et bredt spekter av behov.

Profilfargene kan også benyttes i toner.



**CMYK:**  
73/0/68/63

**RGB:**  
35/89/65

**HTML:**  
#235941



**CMYK:**  
34/6/94/31

**RGB:**  
135/150/55


**HTML:**  
#879637



**CMYK:**  
26/2/45/0

**RGB:**  
185/205/138


**HTML:**  
#B9CD8A



**CMYK:**  
8/10/44/15

**RGB:**  
198/188/137


**HTML:**  
#C6BC89



**CMYK:**  
8/57/98/18

**RGB:**  
165/101/67






**HTML:**  
#A56543



**CMYK:**  
0/0/0/100

**RGB:**  
0/0/0

**HTML:**  
#000000



# Vår grønne menighet

## Fontbruk

Et tydelig språk og god typografi bidrar til å gjøre budskapet lettere tilgjengelig for leseren.

### Profilfont

Profilfonten til «Vår grønne menighet» er CamingoDos Pro. Fonten skal brukes i all informasjonsmateriell.

### Erstatningsfont

Dersom materiell skal utarbeides av den enkelte menighet og hvor profilfonten ikke er tilgjengelig kan Calibri benyttes i stedet for CamingoDosPro.

### Dekorfont

I noen tilfeller er det ønskelig å bruke logofonten til å trekke frem titler eller budskap. Dekorfonten må brukes med forsiktighet slik at den ikke konkurrerer med logoen. Den egner seg kun til enkeltord eller til korte setninger og må

### Profilfont

#### CamingoDos Light

abcdefghijklmnopqrstuvxyzæøå  
ABCDEFGHIJKLMNOPQRSTUVWXYZ  
WYZÆØÅ 0123456789

#### CamingoDos Pro Regular

abcdefghijklmnopqrstuvxyzæøå  
ABCDEFGHIJKLMNOPQRSTUVWXYZÆØÅ  
0123456789

#### CamingoDos Pro Bold

abcdefghijklmnopqrstuvxyzæøå  
ABCDEFGHIJKLMNOPQRSTUVWXYZÆØÅ  
0123456789

### Dekorfont

Carolyna Pro Black

*Farg kirken grønn*

### Erstatningsfont

#### Calibri Regular

abcdefghijklmnopqrstuvxyzæøå  
ABCDEFGHIJKLMNOPQRSTUVWXYZÆØÅ  
0123456789

#### Calibri Bold



abcdefghijklmnopqrstuvxyzæøå  
ABCDEFGHIJKLMNOPQRSTUVWXYZÆØÅ  
0123456789

# Vår grønne menighet



## Profilelementer

Det er utviklet profilelementer til bruk i profilen. Elementene er en kombinasjon av grafiske former og illustrasjon.

### Grafikk



### Illustrasjon



### Grafikk og illustrasjonsfiler til nedlasting





Du kan laste ned filer her:

[kirken.no/grønnkirke](http://kirken.no/grønnkirke)

Filene er lagret i to pakker, en for skjermbruk og en for trykk. Bruk nettleserens «lagre som fil» funksjon for å laste ned filene fra spalten til høyre. Filene er komprimert i .zip format. Bruk et program som "Unzip" eller tilsvarende for å pakke dem ut.

### Velg riktig filformat

Velg PDF-formatet til bruk på trykksaker. Velg png-formatet til bruk for elektronisk presentasjon på skjerm, som for eksempel intranettsider.





# Vår grønne menighet

## Fotobruk

Bilder skal brukes til å både og informere og inspirere. Det skal legges vekt på troverdige og relevante bilder, som ikke virker manipulerte eller unaturlige. Der det er mulig bør det brukes bilder fra reelle prosjekter eller tiltak.

Det er i tillegg opprettet en bildebank som det kan lastes ned bilder fra.

**Bilder til nedlasting**  
Du kan laste ned bilder fra bildebanken her: [kirken.no/grønnkirke](http://kirken.no/grønnkirke)

### Eksempler på bildestil



Foto: Kikeradet



Foto: Kikeradet



Foto: Fairtrade



Foto: Kikeradet



Foto: Kikeradet



Foto: Kikeradet



Foto: Kikeradet




Foto: Kikeradet



Foto: Mouguelie.com



Foto: Mouguelie.com



Foto: Mouguelie.com



Foto: Kikeradet



# Eksempler Profilen i bruk

## Brosjyre



**01 FORANKRING I MENIGHETEN**  
For at arbeidet med grønn menighet skal være meningsfullt for alle som er engasjert i din menighet, er det viktig at konseptet forankres. Alle i menigheten kan på enkelt vis ta del i ordningen, og det å ta vare på skaperverket er ikke bare for spesielt interesserte.

Velg minst to av følgende tiltak:

- Vi vil forankre vårt miljø- og rettferdsengasjement i menighetens planer og årsmeldinger.
- Vi vil etablere en grønn ansvarsgruppe i menigheten.
- Vi vil arbeide for å ha en miljø- og rettferdighetsansvarlig blant menighetens ansatte.
- Vi vil utfordre fellesrådet til grønn drift på alle områder, og våre representanter i fellesrådet/menighetens administrasjon skal arbeide for dette. Miljøflytårnsertifisering av fellesrådet/menighetens administrasjon skal vurderes.
- Vi vil engasjere oss i lokalt og regionalt grønt samarbeid, både i kirken og i samfunnet.

**02 GUDSTJENESTELIV**  
Det å være grønn menighet preger hele menighetens liv og har mye med holdningskappende arbeid å gjøre. Dette handler ikke om å rette en moralisk pekefinger, men om å inspirere hverandre til å ta vare på og vise takknemlighet over skaperverket.

Velg minst to av følgende tiltak:

- Vi vil inkludere miljø, forbruk og rettferdsperspektiv i bønner, liturgi, sang- og salmevalg.
- Vi vil utfordre til engasjement i klima og rettferdspørsmål gjennom prekenene og annen forkynnelse.
- Vi vil feire Skaperverkets dag og andre gudstjenester i undring og takknemlighet over skaperverket.
- Vi vil feire Nord-Sør-søndag og andre gudstjenester med fokus på kjærligheten til vår neste som rammes av klimaendringene og følgene av vårt forbruk.
- Vi vil samle inn penger til et grønt prosjekt eller en miljøorganisasjon, f.eks. Kirkens Nødhjelp eller en misjonsorganisasjon.

**03 DIAKONI, UNDERVISNING OG MISJON**  
Miljø, forbruk og rettferdighet er temaer som griper inn i det som skjer i menigheten, også utenfor gudstjenesten. Ta vare på skaperverket gjennom aktiviteter i trosopplæringen, i diakonien, på temakvelder og i misjonsarbeidet.

Velg minst to av følgende tiltak:

- Vi vil integrere miljø-, forbrugs- og rettferdsperspektiver i undervisning, trosopplæring og barne- og ungdomsarbeid.
- Vi vil innarbeide vern av skaperverket og kamp for rettferdighet i menighetens diakoniplan.
- Vi vil arrangere loppemarked, byttemarked eller gi rom for andre kreative tiltak.
- Vi vil arrangere temakvelder med fokus på miljø, klima, forbruk og rettferd.
- Vi vil delta i fastoaksjonen til Kirkens Nødhjelp (KN) og sørge for å ha en KN-kontakt i menigheten.
- Vi vil involvere menigheten i Kirkens Nødhjelps, Changemakers eller andre organisasjoners underskriftskampanjer, og annet påvirkningsarbeid.
- Vi vil samarbeide om misjonsprosjekter, gjerne med grønn profil.
- Vi vil at menighetens barn- og unge skal gjennomføre et miljøprosjekt som kan engasjere og utfordre hele menigheten og/eller lokalsamfunnet.

**04 INFORMASJON OG SAMARBEID**  
Det at man gjør noe sammen, er en stor inspirasjon i seg selv. Som menighet kan vi også påvirke lokalsamfunnet vi er en del av. Vi kan få med alle gode krefter i arbeidet med å skape et mer bærekraftig lokalsamfunn med vekt på livskvalitet her og nå.

Velg minst to av følgende tiltak:

- Vi vil formidle stoff om miljø, klima, forbruk og rettferd i menighetens informasjonskanal.
- Vi vil involvere menighetens medlemmer i kirkens engasjement for miljø og rettferd.
- Vi vil utfordre vår kommune til å bli Fairtrade-kommune.
- Vi vil utfordre butikkerne i vårt nærmiljø på utvalg og profilering av Fairtrade-merkede, økologiske og svanemerkede varer.
- Vi vil søke samarbeid om miljø og rettferd med kommunen og andre lag og organisasjoner i vårt nærmiljø.
- Vi vil utfordre lokale bedrifter, kommunale etater, eller andre til å bli Miljøflytårn.
- Vi vil utfordre våre kommune-, fylkes- og stortingspolitikere til handling i konkrete miljø- og rettferdspørsmål.

# Eksempler

## Profilen i bruk

### Plakat

Vår grønne  
menighet

SAGENE OG ILADALEN MENIGHET

## Foredrag kompostering



Her kan det komme en kort forklarende tekst.  
Lorem ipsum dolor sit amet. Velkommen!

**Dato:** 12. september

**Tid:** 19.00

**Sted:** Forsamlingssalen

LOGO

### Flyer

Vår grønne  
menighet

BORG MENIGHET

#### Her kan det komme en tittel

Her kan det komme en ingress. Lorem ipsum dolor sit amet, consectetur adipiscing elit, sed eiusmod tempor incididunt ut labore et dolore magna aliqua.

Duis autem vel eum iriure dolor in hendrerit in vulputate velit esse molestie consequat, vel illum dolore eu feugiat nulla facilisis at vero eros et accumsan et iusto odio dignissim qui blandit praesent luptatum zzril delenit augue duis dolore te feugait nulla facilisi. Lorem ipsum dolor sit amet, consectetur adipiscing elit, sed diam nonummy nibh euismod tincidunt ut laoreet dolore magna aliquam erat volutpat.

#### Her kan det komme en mellomtittel

Ut wisi enim ad minim veniam, quis nostrud exerci tation ullamcorper suscipit lobortis nisl ut aliquip ex ea commodo consequat. Duis autem vel eum iriure dolor in hendrerit in vulputate velit esse molestie consequat, vel illum dolore eu feugiat nulla facilisis at vero eros et accumsan et iusto odio dignissim qui blandit praesent luptatum zzril delenit augue duis dolore te feugait nulla facilisi.

#### Her kan det komme en annen mellomtittel

Ut wisi enim ad minim veniam, quis nostrud exerci tation ullamcorper suscipit lobortis nisl ut aliquip ex ea commodo consequat. Duis autem vel eum iriure dolor in hendrerit in vulputate velit esse molestie consequat, vel illum dolore eu feugiat nulla facilisis at vero eros et accumsan et iusto odio dignissim qui blandit praesent luptatum zzril delenit augue duis dolore te feugait nulla facilisi.



Her kan det komme en bildetekst. Duis autem vel eum iriure dolor in hendrerit in vulputate velit esse molestie consequat, vel illum dolore eu feugiat nulla facilisis at vero eros et accumsan.

LOGO

LOGO

LOGO

LOGO

LOGO

Det er utviklet maler for plakat og ensidig flyer i PowerPoint-format. Navn på menigheten synliggjøres under logoen. Nederst på plakaten/flyeren er det mulig å sette inn logoer på samarbeidspartnere.

#### Eksempelfiler og maler til nedlasting

Du kan laste ned eksemplifiler (PDF) samt maler (PPT) for plakat og flyer her: [kirken.no/grønnkirke](https://kirken.no/grønnkirke)