

## Aktuelle tall, statistikk vedr. innvandring til Norge<sup>1</sup>

I følge Statistisk Sentralbyrå flyttet 40 150 personer til Norge i 2005, mens 21 700 personer flyttet ut av landet.<sup>2</sup> Ved inngangen til 2006 var det 386 000 personer med innvandrerbakgrunn i Norge, noe som tilsvarer 8,3 prosent av befolkningen. Det er 319 000 førstegenerasjonsinnvandrere i Norge, og 68 000 personer er født i Norge av to utenlandsfødte foreldre. I alt 285 300 personer hadde innvandrerbakgrunn fra et ikke-vestlig land, noe som tilsvarer 74 prosent av innvandrerbefolkningen og 6,1 prosent av den totale befolkningen. Halvparten av førstegenerasjons- innvandrere fra Afrika, Asia (med Tyrkia), Øst-Europa og Sør- og Mellom-Amerika er kommet som flyktninger. En av tre førstegenerasjonsinnvandrere har bakgrunn fra et vestlig land. Det bor personer med innvandrerbakgrunn i alle landets kommuner, og 14 kommuner har flere enn 10 prosent. Oslo ligger klart på topp med 23,0 prosent, etterfulgt av Drammen (17,6 prosent) og Lørenskog (14,3 prosent). I alt 15 innvandrergrupper talte flere enn 10 000 personer pr. 1.1.2006. Personer med pakistansk innvandrerbakgrunn utgjør den største enkeltgruppen med 27 700 personer, etterfulgt av svensker (23 500), irakere (20 000) og dansker (19 100).

Det finnes tre lovlige veier inn i Norge for borgere av land utenfor EØS/Norden. Det er som arbeidsinnvandrere, gjennom familieinnvandring og som flyktning.

I 2005 var der et månedlig gjennomsnitt på 31800 utenlandske statsborgere med gyldig *arbeidstillatelse* i Norge. I alt 92 prosent av arbeidsinnvandringstillatelsene i 2005 ble gitt til borgere fra Europa. For øvrig ble fire prosent gitt til borgere fra Asia, to prosent til borgere fra Amerika og én prosent fra Oseania og Afrika.

Utlendingsmyndighetene innvilget i 2005 i overkant av 13 000 førstegangs *familieinnvandringstillatelser*. Det er tre hovedgrupper av familieinnvandrede. Den første gruppen er de som har funnet seg en ektefelle i Norge, eller de er barn av en som har funnet seg en ektefelle i Norge. Den andre gruppen er de som kommer fordi de har en ektefelle eller foreldre som har flyktet til Norge på grunn av krig i hjemlandet. Den tredje gruppen er de som har en ektefelle eller foreldre som har fått arbeid eller skal studere i Norge. Flest tillatelser ble gitt personer fra Thailand – drøyt 1000. Dernest fulgte tillatelser til irakiske og somaliske borgere, med i overkant av 900 tillatelser per land. Av dem som fikk familieinnvandringstillatelse i 2005 ble 40 prosent forent med en norsk eller nordisk borger, hovedsakelig som ektefelle.

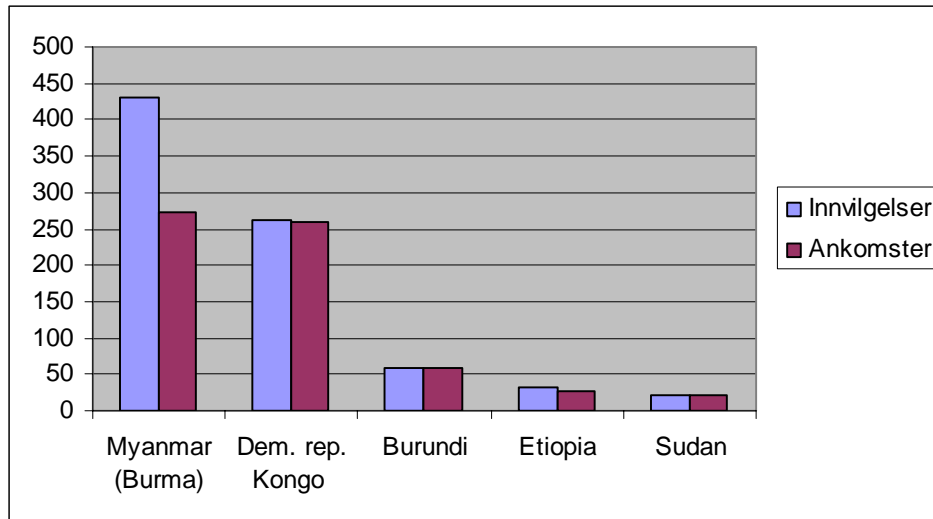
Det er to måter å bli *flyktning* i Norge på; som overføringsflyktning/kvoteflyktning og som asylsøker. UDI innvilget opphold til i overkant av 940 overføringsflyktninger i 2005

---

<sup>1</sup> Informasjon er hentet fra Utlendingsdirektoratets "Tall og Fakta 2005" og fra Statistisk Sentralbyrås nettsider: <http://www.ssb.no/innvbef/>

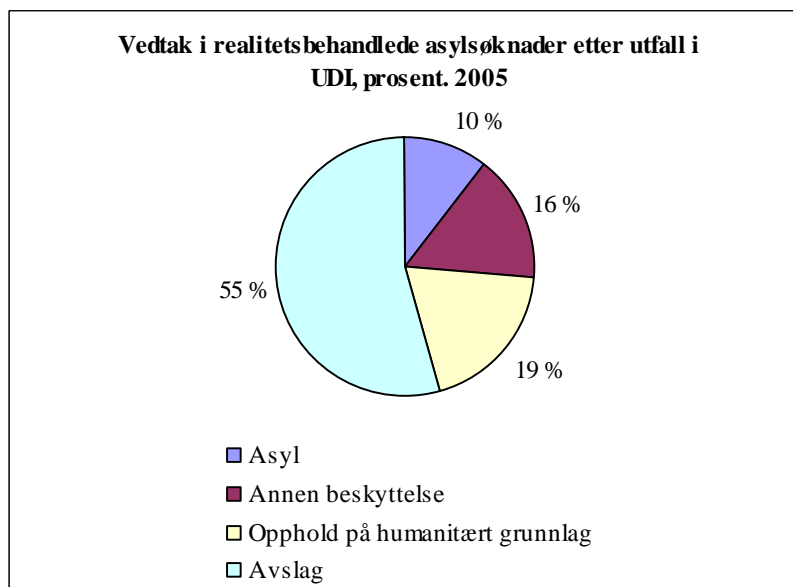
<sup>2</sup> For å regnes som henholdsvis utvandrer eller innvandrer må en ha til hensikt å oppholde seg i et land minst seks måneder og melde dette til folkeregisteret.

(se Figur 1). Personer med bakgrunn fra Myanmar, Den demokratiske republikken Kongo og Burundi utgjorde til sammen 80 prosent av innvilgelsene i 2005.



**Figur 1.** Innvilgelses og ankomster av overføringsflyktninger fordelt på fem største land. 2005

Når det gjelder asylsøknader, ble 45 prosent av de totale antall realitetsbehandlede asylsøknader innvilget opphold, noe som utgjør nærmere 2500 personer. Denne gruppen kan deles opp i 3 underkategorier (se Figur 2 og 3):



**Figur 2.** Vedtak i realitetsbehandlede asylsøknader etter utfall i UDI, prosent. 2005

### Asyl

570 personer, eller ti prosent av dem som fikk søknaden realitetsbehandlet i 2005, fikk innvilget asyl. Av dem som fikk asyl, var flest borgere av Somalia og Eritrea eller

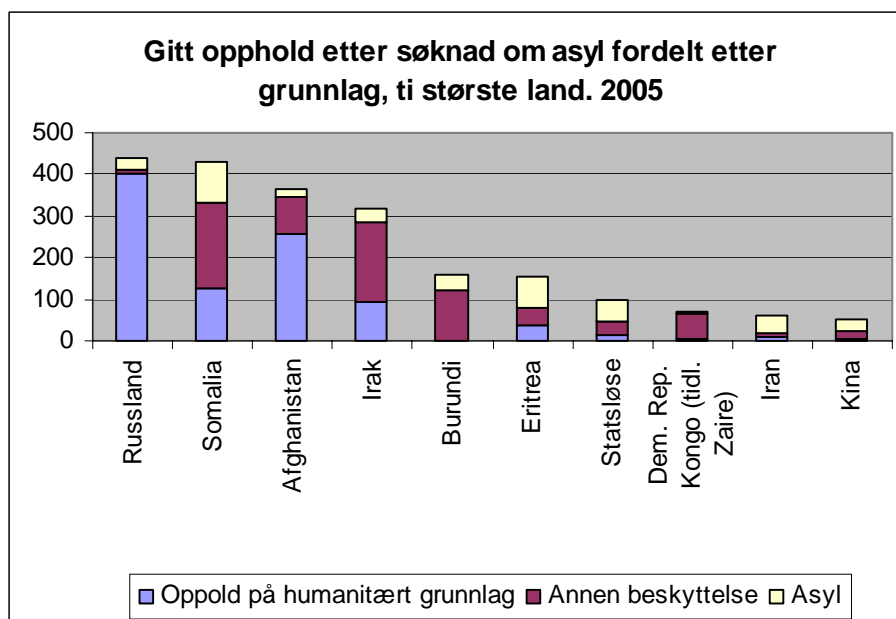
statsløse asylsøkere. De fleste av de statsløse var palestinere. Til sammen utgjorde disse tre gruppene 39 prosent av alle som fikk innvilget asyl i 2005. Totalt ble det innvilget asyl fra 41 forskjellige land.

#### Annen beskyttelse

860 personer, eller 16 prosent av dem som fikk søknaden realitetsbehandlet i 2005, fikk opphold av ulike beskyttelsesgrunner. Av dem som fikk opphold på dette grunnlaget, var 60 prosent fra Somalia, Irak eller Burundi.

#### Opphold av humanitære grunner

I overkant av 1050 personer, eller 19 prosent av dem som fikk søknaden realitetsbehandlet i 2005, fikk opphold av humanitære grunner. Denne kategorien gjelder for asylsøkere som ikke innvilges opphold etter asyl eller flyktningkonvensjonen eller på bakgrunn av andre internasjonale konvensjoner, men som likevel kan gis opphold på grunnlag av "sterke" eller "særlig sterke menneskelige hensyn". I alt 38 prosent av den som ble gitt opphold av humanitære grunner, var fra Russland (de fleste med tsjetsjensk etnisitet).

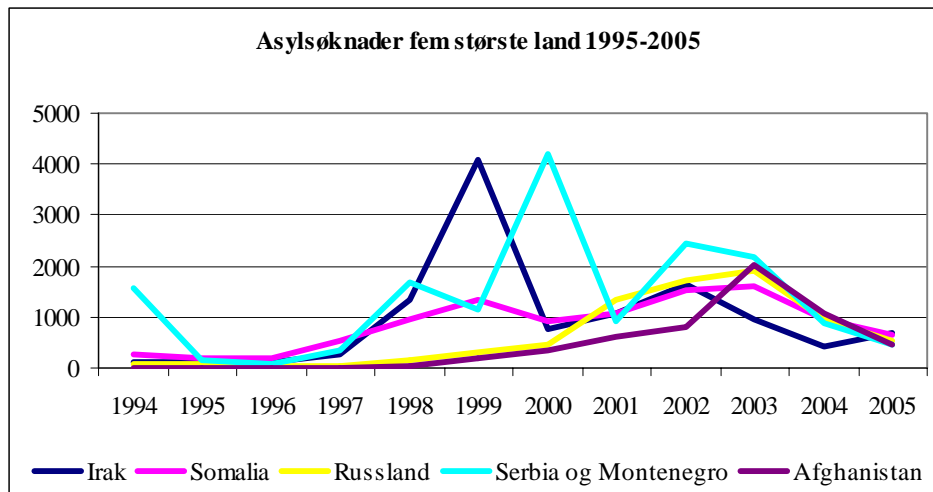


**Figur 3.** Gitt opphold etter søknad om asyl fordelt etter grunnlag, ti største land. 2005

I 2005 ble 4800 flyktninger og familieinnvandrede bosatt i norske kommuner. Det ble bosatt flest flyktninger i Oslo kommune i 2005, til sammen 472. Deretter følger Trondheim, Bergen, Kristiansand og Stavanger. I forhold til folketallet var det en av Norges minste kommuner, Bykle, som bosatte flest. Av fylkene var det Vest-Agder som bosatte flest i forhold til folketallet.

Det har vært en nedgang i antall asylsøknader i 2005 i forhold til 2004 (se Figur 4). Nedgangen i 2005 var på 32 prosent og mer enn 2500 søknader. Nedgangen i antallet søknader henger i følge UDI trolig sammen med effektivisert og differensiert

saksbehandling, kortere saksbehandlingstider og fravær av konflikter i Europas nærområder og dermed en generell nedgang i antallet asylsøkere i Europa. I EU gikk asylsøknader samlet ned med 16 prosent fra 2004 til 2005, herunder var nedgangen for de nye EU-landene 33 prosent, mens for de gamle landene var nedgangen på 16 prosent. Norge hadde per tredje kvartal 2005 den tredje største relative nedgangen blant de industrialiserte landene.



**Figur 4.** Asylsøknader fem største land 1995-2005