

Kirkevalget

8.-9. sep. 2019

1.4.4

BRUKERVEILEDNING

TIL VALGMODULEN 2019

REGISTRERE OG RAPPORTERE VALGRESULTAT

VERSJON 1.0 – AUGUST 2019

INNHALDSFORTEGNELSE

- [Frister](#)
- [Endringer til valget 2019](#)
- [Innlogging og meny for valgmodul](#)
- [Registrere valgresultat](#)
 - [1. Valgdeltakelse og nøkkeltall](#)
 - [2. Stemmer per kandidat](#)
 - [3. Tilleggsopplysninger](#)
 - [4. Oppsummering](#)
- [Utskrifter](#)
 - [Følgeskriv ved oversending av materiell til valgrådet](#)
 - [Rapport fra valgmodulen](#)
- [Resultater og statistikk](#)

FRISTER

- 11. september 2019
 - Legge valgresultatene inn i valgmodulen
 1. Valgdeltakelse og nøkkeltall
 2. Stemmer per kandidat
 3. Tilleggsopplysninger – om gjenvalg og kunngjøring (anbefalt frist, se [denne siden](#) og den påfølgende siden om tilleggsopplysninger)
 - **Valgresultat fra alle menighetsrådsvalg blir automatisk publisert på kirkevalget.no torsdag morgen.** Fristen må derfor overholdes!
- 1. oktober 2019
 - Legge inn resten av de utfyllende opplysningene
 3. Tilleggsopplysninger – resterende felter

ENDRINGER TIL VALGET 2019

VALGDELTADELSE OG NØKKELTALL

- Ved kirkevalget i 2019 er det innført **kunngjøring av et foreløpig valgresultat for valg til bispedømmeråd og Kirkemøtet**. Det har tidligere vært mye kritikk for at det ikke har vært mulig å få indikasjoner på valgresultatet før så mye som ti dager etter valgdagen. Valgstyrene har tidligere hatt ansvar for å telle antallet stemmesedler til dette valget. Ved å sortere disse, på valglistene og på urettede og rettede stemmesedler, og legge disse tallene inn i valgmodulen er det mulig å få hentet ut et foreløpig valgresultat allerede torsdag 12. september. **Rapporteringsfristen 11. september må derfor overholdes!**
- Det er ellers gjort noen andre mindre endringer. **Antall forkastede stemmegivninger** skal nå telles og rapporteres. Det er innført **blanke stemmesedler** ved dette valget, og det er derfor kommet felt for å rapportere antallet av disse.



ENDRINGER TIL VALGET 2019

STEMMER PER KANDIDAT / TILLEGGSSOPPLYSNINGER

- Det er innført en **sperregrense** for hvor mange personstemmer en kandidat må få før det får innvirkning på valgresultatet (5 %). **Dette beregnes automatisk i valgmodulen!** Innleggelse av stemmer per kandidat gjøres på samme måte som tidligere.
- Det er nå lagt inn felt for å rapportere **loddrekning blant tilføyde navn ("slengere") med like mange stemmer.**
- Siden for tilleggsopplysninger har fått noen språklige oppdateringer, men det er ellers de samme feltene som ved forrige kirkevalg.

ENDRINGER TIL VALGET 2019

UTSKRIFTER

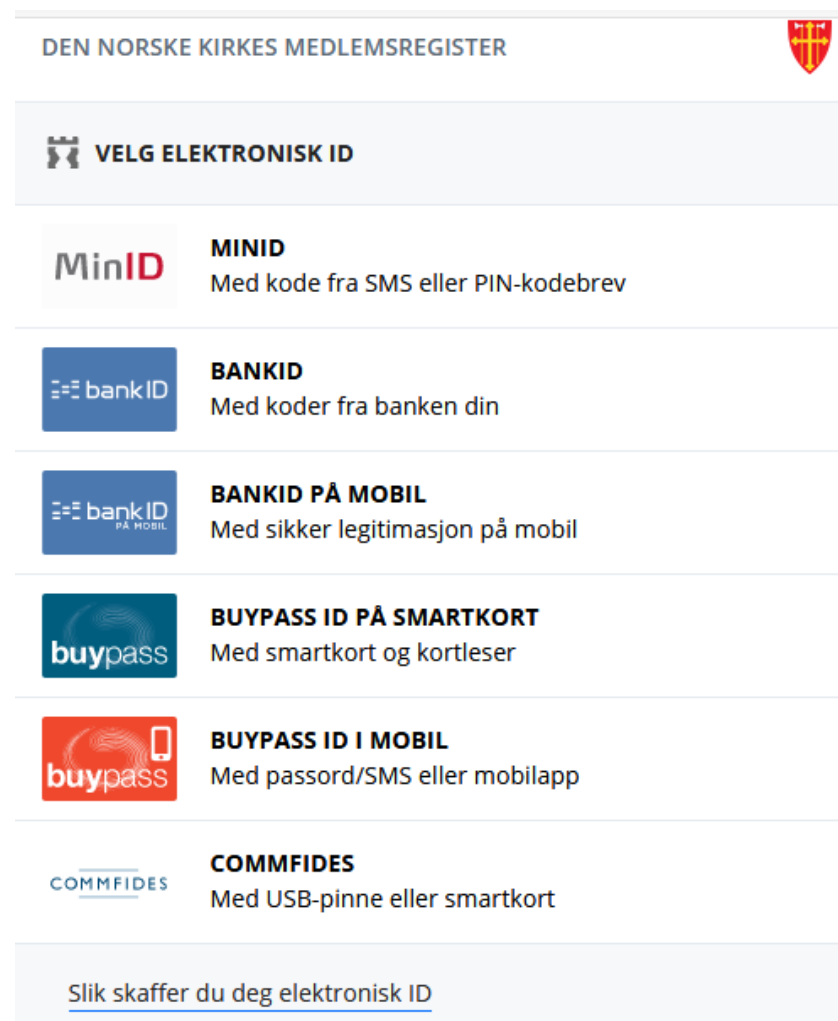
- Utskriften «**Følgeskriv oversending av materiell til valgrådet i bispedømmet**» er utvidet og oppdatert slik at tallene på de forskjellige kategoriene stemmesedler automatisk fylles inn. Nytt i 2019 er at antall forkastede stemmegivninger, kopi av valgstyrets protokoll og kopi av innkomne klager også skal sendes inn. Tall på vedlagte sider og eventuelle klager må fylles inn manuelt.
- Utskriften «**Rapport fra valgmodulen**» er i utgangspunktet samme utskrift som tidligere «valgbok». Rapporten er oppdatert med de regelendringer som er gjort for resultatrapporteringens del.





INNLOGGING OG MENY FOR VALGMODUL







INNLOGGING

- Gå til register.kirken.no.
- Innlogging til Den norske kirkes medlemsregister, der valgmodulen ligger, gjøres ved bruk av ID-porten.
- Dette er samme løsning som benyttes til mange andre offentlige tjenester, og er driftet av Direktoratet for forvaltning og IKT (Difi).



DEN NORSKE KIRKES MEDLEMSREGISTER 

 VELG ELEKTRONISK ID

-  **MINID**
Med kode fra SMS eller PIN-kodebrev
-  **BANKID**
Med koder fra banken din
-  **BANKID PÅ MOBIL**
Med sikker legitimasjon på mobil
-  **BUYPASS ID PÅ SMARTKORT**
Med smartkort og kortleser
-  **BUYPASS ID I MOBIL**
Med passord/SMS eller mobilapp
-  **COMMFIDES**
Med USB-pinne eller smartkort

[Slik skaffer du deg elektronisk ID](#)

FØRSTE SKJERMBILDE

Valgmodulen ligger under det valget som heter «Kirkevalg»:



The screenshot shows the website for Den Norske Kirke. The header includes the logo and the text "DEN NORSKE KIRKE De kirkelige registrene". The user is logged in as ANDERS EIDE from OSLO BISPEDØMME. The navigation menu includes "Forside", "Hjelp til bruk", "Handlinger", "Medlemmer", "Nøkkeltall", "Skattefrie gaver", "Organisasjon", "Kirkevalg" (circled in red), and "Administrasjon".

Informasjon om Den norske kirkes medlemsregister

Produksjonssetting i medlemsregisteret onsdag 27. mars 19 kl. 1600

Det planlegges produksjonssetting i medlemsregisteret onsdag 27. mars 19 kl. 1600. Vi forventer nedetid på opptil en time. Produksjonssettingen inneholder endringer i valgmodulen til Kirkevalget 2019. Modulen er planlagt gjenåpnet 1. april. Alle brukere vil få tilsendt e-post om endringene.

Årsstatistikk

Sist oppdatert 10.02.17 12:12 | 3 Undermapper | 1 Dokument

Navn	Antall dokument
Arsstatistikk 2015	2

AKTUELLE MENYPUNKTER I VALGMODULEN VED RAPPORTERING

Når man klikker på «Kirkevalg», får man opp følgende valg:

Her finner du utskriftene som trengs til rapporteringen.

Her registreres alle tall fra valggjennomføringen.

- [Skattefrie gaver](#)
- [Kirkevalg](#)
- [Organisasjon](#)
- [Administrasjon](#)

- [Plan for lokalt valg](#)
- [Valgliste bispedømmerådvalg](#)
- [Kandidatinformasjon](#)
- [Utskrifter](#)
- [Registrere valgresultat](#)
- [Resultater og statistikk](#)
- [Maler og hjelp](#)
- [Valgmannfall](#)



REGISTRERE VALGRESULTAT

FØRSTE SKJERMBILDE UNDER «REGISTRERE VALGRESULTAT»

Siden for å velge sokn å rapportere for er svært lik tilsvarende side for valgplanleggingen:

The screenshot shows the web interface for reporting election results. At the top, the logo for 'DEN NORSKE KIRKE' and 'De kirkelige registrene' is visible. The user is logged in as 'LILL-ANN BAKKEN' from the 'OSLO BISPEDØMME' parish. A navigation menu includes 'Kirkevalg' which is currently selected. The main heading is 'Registrere valgresultat'. Below this, there is a dropdown menu for selecting a parish, currently set to '----- Velg fellesråd -----'. To the right, there are two informational boxes: 'Tips' (advising to check the overview) and 'Frister' (listing deadlines for data entry).

Copyright 2011 [Den norske kirke](#)

REGISTRERE VALGRESULTAT - FORBEREDELSE

Til høyre på første siden finnes det blant annet en link til et skjema med oversikt over alle opplysninger det er behov for under utfylling av sidene under «Registrere valgresultat». Dette kan være til hjelp for dem som ønsker å ha alle opplysningene klare innen man begynner registreringen. Det er også en lenke til området «Maler og hjelp».

Tips

Trenger du oversikt over alt som skal fylles inn under resultater?

[Skriv ut skjema](#)

[Gå til Maler og hjelp](#)

Frister

11.09.19 Legge valgresultatene inn i valgmodulen

01.10.19 SISTE FRIST for å legge inn utfyllende data om valget i valgmodulen

REGISTRERE VALGRESULTAT

VELGE SOKN

Velg først fellesråd (kun de fellesråd man har tilganger til, er tilgjengelige):

Velg hvilket sokn du skal planlegge valg for:

Fellesråd soknet ligger under

----- Velg fellesråd -----

- Velg fellesråd -----
- ASKER KIRKELIGE FELLESRÅD
- BÆRUM KIRKELIGE FELLESRÅD
- DØVEKIRKENES FELLESRÅD
- KIRKELIG FELLESRÅD I OSLO

Velg deretter sokn (kun de sokn man har tilganger til, blir tilgjengelige):

Velg hvilket sokn du skal planlegge valg for:

Fellesråd soknet ligger under

ASKER KIRKELIGE FELLESRÅD

Velg sokn

- [ASKER SOKN](#)
- [HEGGEDAL SOKN](#)
- [HOLMEN SOKN](#)
- [VARDÅSEN SOKN](#)
- [ØSTENSTAD SOKN](#)

REGISTRERE VALGRESULTAT VEIVISER

Når man velger sokn, blir man ledet inn i en veiviser som leder en gjennom hele prosessen (rød ring). Spørsmål/ledetekst og svarfelter ligger til venstre på sidene (gul ring). Hjelpetekst ligger til høyre på sidene (grønn ring). «Lagre» og «neste» finnes nederst i høyre hjørne. Endringene lagres også når man trykker «neste». Mange av tallene som skal legges inn i valgmodulen, skal være ført inn i **skjema 10b**. Dette bør være tilgjengelig når valgresultatet skal registreres.

DEN NORSKE KIRKE
De kirkelige registrene

Innlogget bruker: LILL-ANN BAKKEN
Innlogget org.enhet: OSLO BISPEDØMME
Aktiv brukerprofil: OSLO BISPEDØMME

Hjelp til bruk Handlinger Nøkkeltall Medlemmer Skattefrie gaver Kirkevalg Organisasjon Administrasjon

Hjelp Logg ut

Registrere valgresultat ASKER SOKN I ASKER KIRKELIGE FELLESRÅD I OSLO BISPEDØMME

1. Valgdeltakelse og nøkkeltall 2. Stemmer per kandidat 3. Tilleggsopplysninger 4. Oppsummering

1. valgdeltakelse og nøkkeltall
Samlet valgdeltakelse og forkastede stemmegivninger - begge valg - endelige tall

Antall personer som stemte	<input type="text"/>
Herav antall avgitte stemmer fra velgere under 18 år	<input type="text"/>
Herav antall personer som forhåndsstemte	<input type="text"/>
Antall forkastede stemmegivninger	<input type="text"/>

Før inn det totale antall personer som stemte ved ett eller begge valgene. Dette tallet finnes ved å telle alle som har fått kryss for «har stemt» i valgmannlallet. Også antall avgitte stemmer fra velgere under 18 år finnes ved å telle markeringer i mannallet. Antallet personer som forhåndsstemte, tilsvare antallet omslagskonvolutter med forhåndsstemmer. Tallene på denne siden skal tilsvare tallene i skjema 10b.

1. VALGDELTAELSE OG NØKKELTALL

SAMLET VALGDELTAELSE OG FORKASTEDE STEMMEGIVNINGER – BEGGE VALG

Første trinn i veiviseren er delt i tre hoveddeler. Første hoveddel spør etter tall som er felles for begge valgene (både menighetsrådsvalget og bispedømmerrådsvalget). Nytt av 2019 er at også forkastede stemmegivninger registreres. Det er også felt for å registrere hvor mange stemmegivninger som ble avgitt som forhåndsstemming.

1. Valgdeltakelse og nøkkeltall
Samlet valgdeltakelse og forkastede stemmegivninger - begge valg - endelige tall

Antall personer som stemte	<input type="text"/>	<i>Før inn det totale antall personer som stemte ved ett eller begge valgene. Dette tallet finnes ved å telle alle som har fått kryss for «har stemt» i valgmannstallet. Også antall avgitte stemmer fra velgere under 18 år finnes ved å telle markeringer i mannstallet. Antallet personer som forhåndsstemte, tilsvarer antallet omslagskonvolutter med forhåndsstemmer. Tallene på denne siden skal tilsvare tallene i skjema 10b.</i>
Herav antall avgitte stemmer fra velgere under 18 år	<input type="text"/>	
Herav antall personer som forhåndsstemte	<input type="text"/>	
Antall forkastede stemmegivninger	<input type="text"/>	

Jf. skjema 10b felt 1-3.

1. VALGDELTAKEELSE OG NØKKELTALL

VALGDELTAKEELSE OG NØKKELTALL – BISPEDØMMERÅDSVALG – FORELØPIG OPPTELLING

Delen knyttet til bispedømmerårsvalg er blitt utvidet siden forrige valg. Dette fordi det i 2019 er lagt til rette for at det skal kunngjøres et foreløpig valgresultat. Tallene som legges inn her, vil bli lagt til grunn når foreløpig valgresultat beregnes av valgrådet i bispedømmet.

Valgdeltakelse og nøkkeltall - bispedømmerårsvalg - foreløpig opptelling

Antall stemmeberettigede i soknet ved bispedømmerårsvalg: 7589

Totalt antall stemmesedler:

Herav antall forhåndsstemmer

Antall blanke stemmesedler

Antall stemmesedler valgstyret er i tvil om kan godkjennes

Antall urettede stemmesedler til Nominasjonskomiteens liste

Antall rettede stemmesedler til Nominasjonskomiteens liste

Antall urettede stemmesedler til listen fra Åpen folkekirke

Antall rettede stemmesedler til listen fra Åpen folkekirke

«Antall blanke stemmesedler» + «antall stemmesedler valgstyret er i tvil om kan godkjennes» + antall urettede og rettede stemmesedler til hver av listene må være likt «totalt antall stemmesedler».

Antall stemmeberettigede i soknet hentes automatisk. Dette tallet kan være noe lavere enn stemmeberettigede ved menighetsrådsvalget siden kirkelige ansatte ikke har stemmerett ved valg av bispedømmerådets leke medlemmer.

Jf. skjema 10b felt 4-6.

1. VALGDELTAKEELSE OG NØKKELTALL

VALGDELTAKEELSE OG NØKKELTALL – MENIGHETSRÅDSVALG – ENDELIGE TALL

Delen knyttet til menighetsrådsvalg er stort sett lik som sist, men det er lagt til felt for blanke stemmesedler.

Valgdeltakelse og nøkkeltall - menighetsrådsvalg - endelige tall

Antall stemmeberettigede i soknet: 7570

«Antall urettede stemmesedler» + «antall rettede stemmesedler (godkjente)» + «antall forkastede stemmesedler» + «antall blanke stemmesedler» må være likt «totalt antall stemmesedler».

Totalt antall stemmesedler:

Herav antall forhåndsstemmer:

Antall urettede stemmesedler:

Antall rettede stemmesedler (godkjente):

Antall forkastede stemmesedler:

Antall blanke stemmesedler:

Alle data er obligatorisk for å gå til neste steg.

Forrige

Antall stemmeberettigede i soknet hentes automatisk.

Jf. skjema 10b felt 7-8.

Når alle feltene er fylt ut, kan man lagre og gå videre til neste skjermbilde. NB! Både ved rapportering av bispedømmerrådsvalg og menighetsrådsvalg må summen av antall stemmesedler i de forskjellige undergruppene være likt «Totalt antall stemmesedler».

2. STEMME PER KANDIDAT


NOMINASJONSKOMITEENS LISTE

2. Stemmer per kandidat

Nominasjonskomiteens liste

Legg inn antall stemmer per kandidat. Det vil si antallet urettede stemmesedler + antallet rettede stemmesedler + antallet personstemmer (kryss) for hver kandidat

1. [REDACTED] VESLELIA, 1395 HVALSTAD
2. [REDACTED] GÅRDSVEI, 1384 ASKER
3. [REDACTED] UNDELSTADLIA, 1387 ASKER
4. [REDACTED] BÅSTADRYGGEN, 1387 ASKER
5. [REDACTED] BITERUDVEIEN, 1383 ASKER
6. [REDACTED] RALPH TAMBS VEI, 1384 ASKER
7. [REDACTED] BÅSTADRYGGEN, 1387 ASKER
8. [REDACTED] NEDRE FRYDENDAL, 1384 ASKER
9. [REDACTED] DÆLIVEIEN, 1383 ASKER
10. [REDACTED] TORPSTUBBEN, 1389 Heggedal
11. [REDACTED] DÆLIFARET, 1383 ASKER



Før inn antall stemmer per kandidat, jf. skjema 10b felt 9. Dersom det ikke har kommet stemmer på andre valgbare personer i soknet ("slengere"), kan man gå ned til knappene «Lagre»/Neste» for å lagre og gå videre til neste skjermbilde.

2. STEMME PER KANDIDAT TILFØYDE NAVN ("SLENGERE")

Ved menighetsrådsvalg gjennomført som flertallsvalg kan velgerne føre på navn på andre valgbare personer enn de nominerte kandidatene på nominasjonskomiteens liste. Dette kalles i valgmodulen «slengere». Disse må søkes opp i medlemsregisteret for å bli lagt inn.

Slengere

Legg inn antall stemmer per kandidat

Finn person etter fødselsnummer

Vet du ikke personens fødselsnummer? [Søk etter fødselsnummer](#)

Fødselsnr ▾ **Navn** ▾ **Adresse** ▾ **Antall stemmer** ▾ **Rangering** ▾

Alle data er obligatorisk for å gå til neste steg.

Søk opp en kandidat gjennom å taste inn fødselsnummer (11 siffer) og trykk så «søk». Fyll inn antall stemmer kandidaten har fått og trykk «legg i liste». Gjenta prosedyren dersom det er flere slengere.

Slengere oppgis bare ved navn, så personnummeret til eventuelle slengere må søkes opp ved å klikke her.

2. STEMME PER KANDIDAT TILFØYDE NAVN ("SLENGERE") – SØK ETTER PERSON

Man får opp følgende bilde:

The screenshot shows a search interface titled "Søk etter person" with a close button (X) in the top right corner. The form contains several input fields:

- Fødselsdato:** A date input field with the placeholder "ddmmåååå".
- Begrensinger på søket:** A checkbox labeled "Søk på eksakt skrivemåte".
- Fornavn:** An input field containing "Anders".
- Mellomnavn:** An empty input field.
- Etternavn:** An input field containing "Eide".
- Gate-/Veinavn:** An empty input field.
- Postnummer:** An empty input field.
- Poststed:** An input field containing "Oslo".

At the bottom of the form are three buttons: "Søk", "Nullstill søk", and "Avbryt".

Three red callout boxes provide instructions:

- One points to the "Søk" button: "Klikk på «Søk» når feltene er fylt ut."
- Another points to the "Poststed" field: "Dersom både fornavn og etternavn er vanlige navn, kan det være lurt å sette inn poststed dersom dette er mulig. Da slipper man å få treff fra hele landet."
- The third points to the "Søk på eksakt skrivemåte" checkbox: "Det anbefales at man ikke søker på eksakt skrivemåte. Da får man flere treff."

2. STEMME PER KANDIDAT

TILFØYDE NAVN ("SLENGERE") – SØK ETTER PERSON II

Eksempel på treffliste (sladdet):

Søket ditt gav 9 treff

Medlemsstatus	Fødselsnummer	Fornavn	Mellomnavn	Etternavn	Adresse	Postnummer	Poststed
		ANDERS	BÄCKERÖRNINGEN	EIDE			OSLO
		ANDERS EIVIND		EIDE			OSLO
		ANDERS	TVEIT	EIDE			OSLO
		ANDERS		EIDE			OSLO
		ANDERS		EIDE			OSLO
		ANDERS		EIDE			OSLO
		ANDERS	GAUPSET	EIDE			OSLO
		ANDERS		EIDEM			OSLO

10 Elementer per side

Side 1 av 1

Viser 9 resultat.

— Første Forrige Neste Siste —

Forhåpentligvis er det mulig ut fra oppgitt medlemsstatus, navn og adresse å finne rette person. Klikk så på denne personen.

2. STEMME PER KANDIDAT TILFØYDE NAVN ("SLENGERE") – SØK ETTER PERSON III

Man sendes så tilbake til skjermen i trinn 2 i veiviseren, med fødselsnummeret lagt inn i søkefeltet:

Slengere

Legg inn antall stemmer per kandidat

Finn person etter fødselsnummer

Vet du ikke personens fødselsnummer? [Søk etter fødselsnummer](#)

Fødselsnr ▾ **Navn** ▾ **Adresse** ▾ **Antall stemmer** ▾ **Rangering** ▾

Alle data er obligatorisk for å gå til neste steg.

2. STEMME PER KANDIDAT TILFØYDE NAVN ("SLENGERE") – REGISTRERE EN SLENGER

Man får da opp følgende bilde:

ANDERS BACKER-GRØNDAHL EIDE

Fødselsnummer: [REDACTED]

Adresse: URTESTIEN 1184 OSLO

Sokn: NORDSTRAND SOKN

Status: MEDLEM

Antall stemmer:

Rangering etter loddtrekning ved eventuell stemmelikhet:

Antallet stemmesedler med denne personens navn påført føres inn under «antall stemmer», jf. skjema 10b felt 9.

Dersom det er flere "slengere" som har fått like mange stemmer, skal disse rangeres utfra en loddtrekning. Tallet «1» angir høyeste rangering osv. Loddtrekningen må være utført på forhånd, jf. skjema 10b felt 10.
Rangeringen fra eventuell loddtrekning må legges inn før slengeren legges i listen.

Når rette person er hentet frem og det er lagt inn antall stemmer og eventuell rangering etter loddtrekning, trykker man på «Legg i liste».

2. STEMME PER KANDIDAT LAGRING

Man sendes da igjen tilbake til skjermbildet i trinn 2 i veiviseren, og den valgte slengeren er nå lagt inn i listen:

Slengere

Legg inn antall stemmer per kandidat

Søk opp en kandidat gjennom å taste inn fødselsnummer (11 siffer) og trykk så «søk». Fyll inn antall stemmer kandidaten har fått og trykk «legg i liste». Gjenta prosedyren dersom det er flere slengere.

Finn person etter fødselsnummer

Vet du ikke personens fødselsnummer? [Søk etter fødselsnummer](#)

Fødselsnr	Navn	Adresse	Antall stemmer	Rangering	
██████████	ANDERS BACKER-GRØNDAHL EIDE	URTESTIEN 1164 OSLO	2		<input type="button" value="Fjern"/>

Alle data er obligatorisk for å gå til neste steg.

I trinn 2 i veiviseren kan man når som helst trykke på «Lagre» for å sikre at arbeid ikke går tapt. Knappen «Neste» blir først tilgjengelig når alle data i trinn 2 er fylt ut.

3. TILLEGGSSOPPLYSNINGER

ANTALL GJENVALGTE

Tilleggsopplysningene som skal registreres i trinn 3, har frist for rapportering 1. oktober. Det anbefales likevel at noen felter fylles ut samtidig med trinn 1 og 2. Dette for å få komplett rapport fra valgmodulen når protokollen fra valget skal signeres. «Antall gjenvalgte medlemmer i menighetsrådet» gjengis i denne rapporten.


3. Tilleggsopplysninger

Antall gjenvalgte medlemmer i menighetsrådet

Faste medlemmer som stilte til gjenvalg

Antall som ble gjenvalgt

Varamedlemmer som stilte til gjenvalg tas ikke med her









3. TILLEGGSPPLYSNINGER

PRESENTASJON / INFORMASJON TIL VELGERNE

Også delen «Presentasjon / informasjon til velgerne» har tre felter som blir gjengitt i rapporten fra valgmodulen, så også denne delen bør tas samtidig med trinn 1 og 2:

Presentasjon / informasjon til velgerne

Dato for kunngjøring av valget	<input type="text" value="dd.mm.yyyy"/> 	<i>Jf. kirkevalgreglene § 10-2 (4)</i>
Kunngjøring av forhåndsstemming	<input type="text" value="dd.mm.yyyy"/> 	
Kunngjøring om utlegging av manntall	<input type="text" value="dd.mm.yyyy"/> 	
Ble informasjon om valg sendt ut til velgerne lokalt?	<input type="text" value="Nei"/> 	<i>Velg «ja» eller «nei». Dersom det velges «ja» dukker det opp en ny meny med avkrysningsbokser. Vennligst fyll ut hvordan informasjonen ble sendt ut.</i>
Ble informasjon om kandidatene sendt ut til velgerne lokalt?	<input type="text" value="Nei"/> 	<i>Velg «ja» eller «nei». Dersom det velges «ja» dukker det opp en ny meny med avkrysningsbokser. Vennligst fyll ut hvordan informasjonen ble sendt ut.</i>
Ble valgresultatet offentliggjort lokalt?	<input type="text" value="Nei"/> 	<i>Velg «ja» eller «nei». Dersom det velges «ja» dukker det opp en ny meny med avkrysningsbokser. Vennligst fyll ut hvordan valgresultatet ble offentliggjort lokalt.</i>

3. TILLEGGSSOPPLYSNINGER

PRESENTASJON / INFORMASJON TIL VELGERNE FORTS

Ble informasjon om valg sendt ut til velgerne lokalt?

Ja

Lokalavis - omtale

Lokalavis - annonse

Menighetens nettside

Gudstjenester

Menighetsblad

Plakatsteder i vårt område

Møter/arrangementer

Annet

Ble informasjon om kandidatene sendt ut til velgerne lokalt?

Ja

Lokalavis - omtale

Lokalavis - annonse

Menighetens nettside

Gudstjenester

Menighetsblad

Plakatsteder i vårt område

Møter/arrangementer

Annet

Ble valgresultatet offentliggjort lokalt?

Ja

Lokalavis - omtale

Lokalavis - annonse

Menighetens nettside

Gudstjenester

Menighetsblad

Plakatsteder i vårt område

Møter/arrangementer

Annet

Velg «Ja» eller «nei». Dersom det velges «Ja» dukker det opp en ny meny med avkrysningsbokser. Vennligst fyll ut hvordan informasjonen ble sendt ut.

Sett ett eller flere kryss, og fyll eventuelt ut feltet «annet».

De tre siste spørsmålene under «presentasjon / informasjon til velgerne» er laget slik at dersom man velger «Ja», dukker det opp avhukingsbokser der det kan gis mer informasjon om hvilke informasjonskanaler som har blitt brukt. Man kan huke av mer en én boks. Det er også et felt for «annet».

3. TILLEGGSSOPPLYSNINGER

VALGLOKALER

Valglokale

Antall valglokaler som ble benyttet på valgdagen(e)

Valget ble avholdt i:

- Samme bygning som kommunestyre- og fylkestingsvalg, annet rom
- Samme bygning som kommunestyre- og fylkestingsvalg, samme rom
- Annen bygning enn kommunestyre- og fylkestingsvalg
- Kirken

Her legges det inn det totale antallet valglokaler-
Hvor mange valglokaler ble benyttet totalt sett (på valgdagen eller valgdagene)?

For del det totale antallet valglokaler på de forskjellige typene lokaler

Summen av disse fire feltene skal være lik det øverste feltet.

3. TILLEGGSPPLYSNINGER

ANDRE SPØRSMÅL

Andre spørsmål

Har menighetsrådet fastsatt at antall medlemmer av rådet skal økes eller reduseres neste periode?

Endringer i antall medlemmer i rådet skal vedtas i menighetsmøte før valget kunngjøres, jf kirkeoven § 6 første ledd.

Antall valgfunksjonærer totalt

- Ansatte
- Menighetsrådsmedlemmer
- Andre

Med «valgfunksjonærer» menes alle som er i tjeneste under avviklingen av valget. Dette er personer som sitter i valgstyret, i et eventuelt stemmestyre samt alle stemmemottakere som valgstyret utpeker. Fordel totalt antall valgfunksjonærer på hhv «ansatte», «menighetsrådsmedlemmer» og «andre»

Antall valgfunksjonærer som har mottatt godtgjørelse

- Menighetsrådsmedlemmer
- Andre

Her føres alle valgfunksjonærer som har mottatt godtgjørelse finansiert gjennom den særskilte tildelingen til valget utbetalt fra Kirkerådet.

Antall frivillige uten godtgjørelse

Her føres alle frivillige valgfunksjonærer som ikke mottar godtgjørelse eller lønn av noe slag.

Er det mottatt klage på gjennomføringen av valget?

Eventuelle klager skal være mottatt innen sju dager etter valgdagen, jf. kirkevalgreglene §§ 15-1 (2) og 15-2 (2).

Er det mottatt klage på valgoppgjøret?

Eventuelle klager skal være mottatt innen sju dager etter valgoppjøret, jf. kirkevalgreglene §§ 15-1 (2) og 15-2 (2).

Forrige

Lagre Neste

Fyll ut alle feltene.

Trykk «Lagre» og/eller «Neste» til slutt.

4. OPPSUMMERING

Oppsummeringssiden viser alt som er registrert i de første tre trinnene i veiviseren. **NB! Denne siden viser ikke valgresultat, bare hva som er lagt inn av tall. Valgresultatet finner man i rapporten fra valgmodulen** (mer om dette [her](#)) og under «[resultater og statistikk](#)».

Registrere valgresultat ASKER SOKN I ASKER KIRKELIGE FELLESRÅD I OSLO BISPEDØMME

1. Valgdeltakelse og nøkkeltall 2. Stemmer per kandidat 3. Tilleggsopplysninger 4. Oppsummering

4. Oppsummering

Valgdeltakelse

Antall personer som stemte: 500
Herav antall avgitte stemmer fra velgere under 18 år: 50
Herav antall personer som forhåndsstemte: 50
Antall forkastede stemmegivninger: 2

Dersom man i oppsummeringen ser at noe er feil i et felt, kan man trykke på «Endre» til høyre for der man finner feilen. Man tas da tilbake til den delen av resultatrapportering og kan enkelt rette opp feil.

[Endre](#)

Nederst på siden må man huke av når resultatrapporteringen for soknet er ferdigstilt. Når man trykker «Bekreft», sendes det melding til Kirkerådet om at hele resultatrapporteringen er ferdigstilt.

Ønsker man å begynne innleggelse av opplysninger for et nytt sokn, kan man velge denne snarveien tilbake til startsidene for «plan for lokalt valg».

Nederst på siden kan man velge å ta en utskrift av hele siden.

Resultatrapportering for soknet er ferdigstilt

Bekreft >

Ved å trykke på denne knappen bekrefter du at soknet er ferdig med sin rapportering, og at rapporten er klar til bruk i statistikk og evaluering av valget.

[Registrer resultater for nytt sokn >>](#)

[Skriv ut](#)



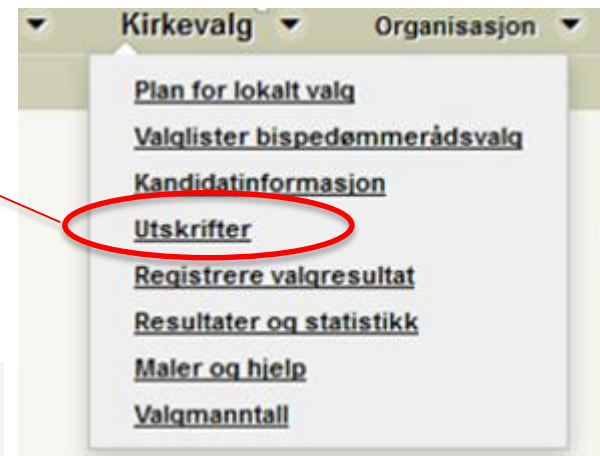
UTSKRIFTER

UTSKRIFTER

VELGE SOKN

Velg «utskrifter» i nedtrekksmenyen for kirkevalg.

Velg sokn på samme måte som under «registrere valgresultat», ved først å velge fellesråd og så å velge sokn.



Utskrifter kirkevalg **OSLO BISPEDØMME**

Velg sokn

Fellesråd

ASKER KIRKELIGE FELLESRÅD

Velg sokn

[ASKER SOKN](#)

[HEGGEDAL SOKN](#)

[HOLMEN SOKN](#)

[VARDÅSEN SOKN](#)

[ØSTENSTAD SOKN](#)

UTSKRIFTER

VELG UTSKRIFT

Utskrifter kirkevalg

Velg hva du vil skrive ut

- Stemmesedler menighetsrådsvalg
- Stemmesedler bispedømmerådsvalg
- Valgmansstallsliste, i alfabetisk rekkefølge
- Valgmansstallsliste, fordelt per stemmekrets
- Følgeskriv oversending av materiell til valgrådet i bispedømmet
- Rapport fra valgmodulen

Her finnes alle utskrifter som er nødvendig for å gjennomføre kirkevalget. Utskriftene åpnes i en ny fane i nettleseren.

Bispedømmerådet er ansvarlig for at stemmesedler til bispedømmerådsvalget trykkes opp. Kopi av stemmesedlene kan lastes ned fra www.kirkevalget.no

Velg ønsket utskrift..

Velg språk

- Bokmål
- Nynorsk
- Nordsamisk
- Sørsamisk
- Lulesamisk

Utskriftene foreligger i begge målformer, og noen foreligger også på nordsamisk. Utskriftene åpnes i en ny fane i nettleseren, så ved behov for utskrifter på flere språkmålformer må man gå tilbake til første fane og gjøre et nytt valg under «velg språk» og trykke «skriv ut».

Velg ønsket målform. De alternativ som står i lysere grå skrift, er ikke tilgjengelige.

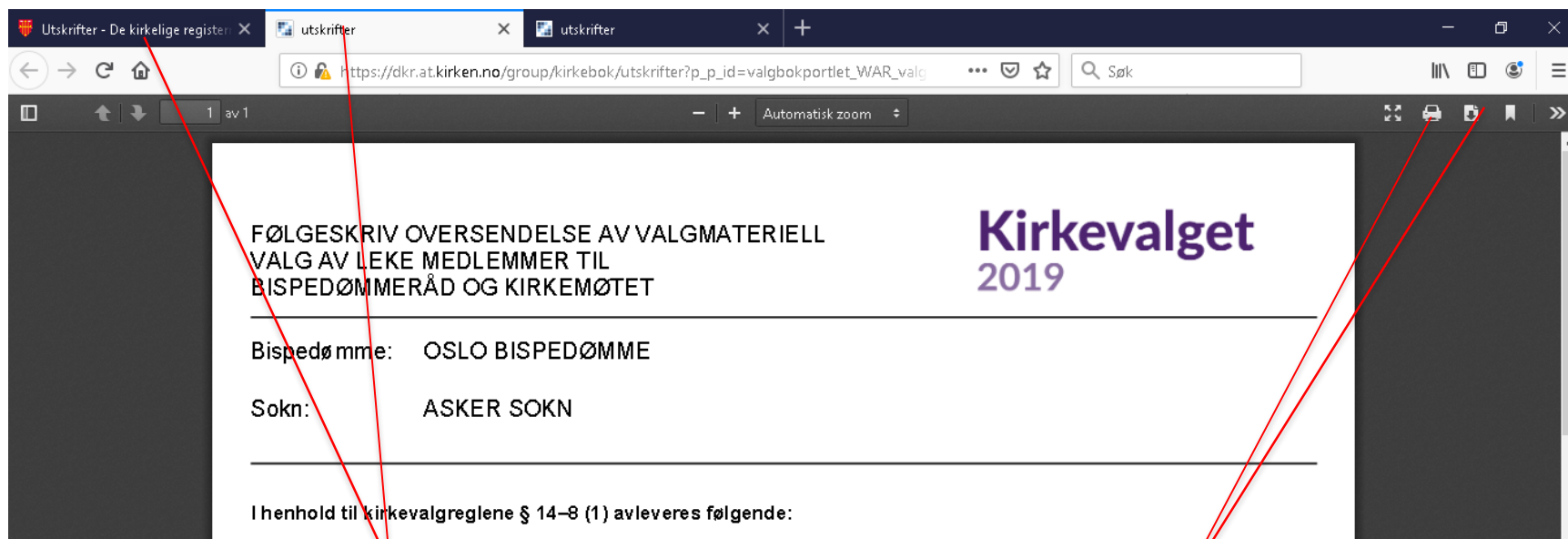
Skriv ut

Trykk «Skriv ut». Utskriften åpnes i en ny fane i nettleseren.

UTSKRIFTER

EKSEMPEL

Forskjellige nettlesere kan oppføre seg forskjellig. Dette eksempelet er fra Firefox, der det er PDF-viser innebygget i nettleseren.



Utskriften kommer her i en ny fane. Trenger man utskriften i begge målformer, må man gå tilbake til forrige fane og gjenta prosedyren.

I Firefox kan man skrive ut direkte fra nettleseren eller velge å laste ned PDF-filen til senere bruk. **Vi anbefaler at utskrifter lastes ned og åpnes i Adobe Acrobat Reader eller tilsvarende. Utskrifter direkte fra nettleser kan ha visningsfeil og mangle tekst.**

UTSKRIFTER

FØLGESKRIV OVERSENDELSE TIL BISPEDØMMET

FØLGESKRIV OVERSENDELSE AV VALGMATERIELL
VALG AV LEKE MEDLEMMER TIL
BISPEDØMMERÅD OG KIRKEMØTET

Kirkevalget
2019

Bispedsrme: OSLO BISPEDØMME

Sokn: ASKER SOKN

I henhold til kirkevalgreglene § 14-8 (1) av lov om kirkevalg

1) Alle stemmesedler, sortert på utredde og rettede og pålliser

I tillegg rapportering i valgmodulen i forbindelse med avtallstemmesedler uedlagt:

Avtall blank stemmesedler: 2

Avtall stemmesedler valgstyret i tillegg til om kan godkjennes: 2

Avtall rettede stemmesedler til, Nominasjonskomiteens liste: 100

Avtall rettede stemmesedler til, Nominasjonskomiteens liste: 100

Avtall rettede stemmesedler til, Åpen folkekirkens liste: 100

Avtall rettede stemmesedler til, Åpen folkekirkens liste: 196

Totalt antall lagte stemmer: 500

2) Alle stemmegjenvinger valgstyret har forklart

I tillegg rapportering i valgmodulen i forbindelse med avtall til kastede stemmegjenvinger uedlagt:

Avtall til kastede stemmegjenvinger: 2

3) Bekreftelse av skriftlig votasjon er protokollert i forbindelse med valg

Sigvert kopi av protokoll er uedlagt, ___ antall sider fylles inn manuelt

4) Kopier av innkomne klager

Det er uedlagt kopier av ___ antall klager, ___ antall sider totalt fylles inn manuelt

Sigvert fra medlemmer i valgstyret

Må ikke leses i pakke i god orden i forsvarlig beseget emballasje og sendes på trykkestyrt trykkesystem med sikkerhetsmerke
Mottatt: valgåret 2019 OSLO BISPEDØMME

De fleste tall i rapporten fylles inn automatisk med de tallene som er lagt inn i valgmodulen under resultatrapporteringen.

Antall sider for kopi av valgstyrets protokoll, antallet på eventuelle klager og antallet sider for kopi av disse må fylles inn manuelt.

Valgstyret må signere følgeskrivet.

UTSKRIFTER

RAPPORT FRA VALGMODULEN

I rapporten fra valgmodulen fylles alt ut automatisk (rapporten må signeres på siste side). Legg merke til at det er i denne rapporten at valgresultatet fremkommer slik det blir når sperregrensen er lagt til de rapporterte stemmetall.

Valgresultater

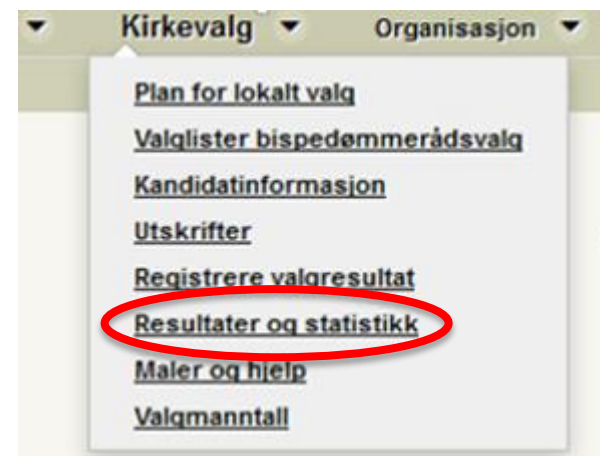
Medlemmer:

Nr.	Navn	Antall stemmer	Bostedsadresse
1	ASTRID [REDACTED]	540	[REDACTED]
2	CECILIE [REDACTED]	535	[REDACTED]
3	RANNVEIG [REDACTED]	530	[REDACTED]
4	TONE [REDACTED]	525	[REDACTED]
5	ALF [REDACTED]	500	[REDACTED]
6	DAGRUN [REDACTED]	505	[REDACTED]

I dette eksempelet er det lagt inn at det er avgitt 500 stemmer ved valget. Med 5 % sperregrense betyr det at det er dem som har fått 525 stemmer eller flere, som rangeres etter sitt stemmetall. De andre rangeres utfra plassering på valglisten. De fire øverste på listen har kommet over sperregrensen. «Alf» i dette eksempelet fikk færrest stemmer av alle elleve kandidater, men endte likevel på femteplass siden han i utgangspunktet var førstekandidat. «Dagrun» er plassert etter «Alf» selv om hun har flere stemmer. Dette fordi også hun er under sperregrensen samtidig som hun var plassert under «Alf» på valglisten.

RESULTATER OG STATISTIKK

Valgresultatet vises i rapporten fra valgmodulen som tas ut i forbindelse med protokolleringen av valget. Hvis man ellers ønsker å finne valgresultatet, ligger dette også under «Resultater og statistikk». Man velger da fellesråd og så aktuelt sokn. Man får da opp en rapport som viser personer i nytt menighetsråd, valgdeltakelse, stemmer per kandidat og tilleggsopplysninger.



Valgresultater og statistikk

OSLO BISPEDØMME

Valgresultater og oppsummering for sokn
Velg hvilket sokn du vil se resultater for

Fellesråd soknet ligger under

---- Velg fellesråd ----

- Velg fellesråd ----
- ASKER KIRKELIGE FELLESRÅD
- DØVEKIRKENES FELLESRÅD
- KIRKELIG FELLESRÅD I BÆRUM
- KIRKELIG FELLESRÅD I OSLO

Statistikk for bispedømme og fellesråd
Velg hvilken enhet du vil se statistikk for

OSLO BISPEDØMME

Velg



LYKKE TIL!